

Municipalidad de
Desamparados

Informe de Rendición Cuentas 2018



OBJETIVOS
DE DESARROLLO
SOSTENIBLE 

Elaborado por:

MSc. Fannie Alvarado Dávila

Planificación Institucional Estratégica

Licda. Samantha Loría Cordero

Planificación Institucional Estratégica

MSc. Natalia Romero Mora

Comunicación e Imagen

Aprobado por:

MBA. Gilberth Jiménez Siles

Alcaldía

Presentado al Concejo Municipal

6 de marzo 2019

Edición

Marzo 2019



Municipalidad de Desamparados



Índice

PRESENTACIÓN	5	3. Gestión de Saneamiento Ambiental.....	51
INTRODUCCIÓN.....	7	4. Plan Municipal de Gestión Integral de Residuos Sólidos.....	57
FORTALECIMIENTO INSTITUCIONAL.....	9	5. Gestión del Comité Municipal de Emergencias.....	60
DIMENSIÓN 1:		DIMENSIÓN 4:	
ECONOMÍA Y HACIENDA MUNICIPAL.....	13	DESARROLLO SOCIAL, CULTURAL Y ECONÓMICO	
1. Ingresos	15	1. Gestión Social.....	65
2. Egresos.....	20	2. Gestión Cultural.....	70
3. Indicadores de Gestión de Resultados del Año 2018	22	3. Gestión Económica	72
4. Comportamiento anual de ingresos y egresos.....	25	4. Gestión de Seguridad Ciudadana	76
5. Plan Anual Operativo 2018 – Presupuesto	26	5. Promoción al Deporte y Recreación.....	78
DIMENSIÓN 2:		6. Gestión del Consejo de Coordinación	
PARTICIPACIÓN CIUDADANA, TRANSPARENCIA Y GOBIERNO ABIERTO ..	31	7. Gestión del Comité Cantonal de la Persona Joven	80
1. Transparencia.....	33	CONCLUSIÓN	83
2. Participación Ciudadana.....	34		
DIMENSIÓN 3:			
DESARROLLO URBANO RURAL SOSTENIBLE Y ECONÓMICO	39		
1. Gestión del Desarrollo Territorial.....	41		
2. Gestión Vial.....	47		



Presentación

Cumpliendo con el deber ciudadano de informar y rendir cuentas de la Gestión Administrativa y Pública, presento el Informe de Rendición de Cuentas 2018.

En el año 2016 llegué comprometido con el sentir del pueblo de querer un cambio en el Cantón; desde ese momento, iniciamos el proceso de transformación de nuestra ciudad.

La construcción de una ciudad mejor, no se logra solamente con el trabajo de la Municipalidad, sino con un gran impulso y esfuerzo de las comunidades, asociaciones, iglesias, empresarios, comerciantes, instituciones de gobierno, jóvenes, mujeres, hombres, adultos mayores, cooperantes y todo aquel que quiere contribuir a ver diferente nuestra ciudad. En este caminar, estamos en un proceso de integrar e incorporar en la gestión, de manera especial, los Objetivos del Desarrollo Sostenible (ODS). Como estrategia de trabajo, lo hicimos en cuatro dimensiones de Desarrollo, a saber: Dimensión Economía y Hacienda Municipal, Dimensión Participación Ciudadana, Transparencia y Gobierno Abierto, Dimensión Urbano-Rural, Sostenible y Movilidad, Dimensión Social, Cultural y Económico.

Bajo el contexto antes señalado, este informe pretende dar a conocer de manera transparente, todas las acciones realizadas desde la gestión municipal.

Por lo que con mucho agrado les comparto que fue posible lograr un 94% de ejecución del presupuesto 2018 equivalente a \$12.193.389.566,45 y rendir las obligaciones contractuales del periodo 2017 por la suma \$2.496.824.195,24 al 30 de junio 2018. Ese porcentaje refleja las capacidades y la eficacia que es el producto del compromiso, esfuerzo y dedicación de los más de 400 funcionarios y funcionarias municipales que de una manera responsable asumieron seriamente el compromiso de trabajar por mayor nivel de servicio en el cantón y por un Desamparados mejor.

Además, me complace mencionar que para el 2018 se logró alcanzar un 97.6% en el cumplimiento de metas y objetivos, superando el 95% del 2017. Esto refleja que año con año se trabaja bajo la visión de llevar la gestión municipal a los máximos niveles en todas sus áreas y dimensiones.

Como Gobierno Local, seguiremos trabajando con transparencia y eficiencia; no me cabe la menor duda que cuento con su apoyo para que juntos continuemos cambiando nuestro Cantón y nos sintamos orgullosos de nuestro Desamparados.

MBA. Gilberth Jiménez Siles
Alcalde Municipal





En el marco de la firma del Pacto Nacional, que realizó Costa Rica en setiembre de 2016, por los Objetivos de Desarrollo Sostenible mediante la ejecución de la agenda 2030 para el desarrollo, por lo que el Gobierno Local de Desamparados se ha sumado a este pacto como un reto en su planificación territorial con el fin de contribuir al cumplimiento de la agenda.

Esto ha significado un largo camino, que inició en octubre del 2016, por medio de un proceso de modernización y fortalecimiento institucional, en aras de mejorar la estructura de la organización y sus procesos, a partir de un diagnóstico situacional.

Con el apoyo y la asesoría de la Unión Nacional de Gobiernos Locales (UNGL), la Municipalidad de Desamparados desarrolla una propuesta en la que se alinean de forma transversal los ejes estratégicos de: los Objetivos de Desarrollo Sostenible, el Plan Nacional de Desarrollo 2015-2018, Dimensiones de la Agenda 2030 para el Desarrollo Sostenible en Costa Rica 2016, Plan Cantonal de Desarrollo Humano Local 2016-2025, el Plan Estratégico Municipal 2016-2021 y el Plan de Gobierno 2016-2020, para integrar su gestión mediante las dimensiones estratégicas a saber:

Dimensión 1:

Participación ciudadana, transparencia y gobierno abierto.

Dimensión 2:

Economía y Hacienda Municipal.

Dimensión 3:

Desarrollo Urbano / Rural, Sostenible y Movilidad.

Dimensión 4:

Social, Cultural, Económico.

En virtud de la vinculación de los instrumentos de planificación que se realizó el año anterior, se presenta el Informe de Gestión del Ejercicio Económico 2018, sobre las cuatro dimensiones estratégicas anteriormente mencionadas, donde cada una se desarrolla como un capítulo. Cada capítulo muestra y describe las acciones, proyectos y programas que la Municipalidad logró impulsar para el desarrollo y progreso del cantón de Desamparados.



The background is a solid blue color with several overlapping, semi-transparent circular and arc-like shapes in various shades of blue. A vertical line of a slightly darker blue shade runs down the right side of the image, intersecting the circular patterns.

Fortalecimiento Institucional

Fortalecimiento Institucional

En el periodo 2018, la Alcaldía giró instrucciones precisas, para que se priorizara y se desarrollara el proceso de fortalecimiento institucional del Gobierno Local. Mediante la vinculación de los instrumentos existentes de planificación a nivel internacional, nacional y local, logrando que el marco estratégico de la Municipalidad esté vinculado con los pilares básicos de los Objetivos de Desarrollo Sostenible (ODS), con lo que se establecen las cuatro dimensiones estratégicas.

Figura 1:
Dimensiones Estratégicas de la
Municipalidad de Desamparados



Fuente: Municipalidad de Desamparados

A partir de este proceso, se obtuvo como resultado, la estructura organizacional con la modalidad de procesos, aprobada mediante acuerdo No. 1, en sesión No. 30-2018, celebrada el día 21 de mayo de 2018 por el Concejo Municipal.

La estructura, está basada en cuatro niveles: el político, el asesor, el estratégico y el administrativo. En cada uno de estos niveles se ubican las dependencias municipales, las cuales están categorizadas de la siguiente forma:

"1. Procesos estratégicos. Son los procesos responsables de analizar las necesidades y condicionantes de la sociedad, del mercado y de los accionistas, para asegurar la respuesta a las mencionadas necesidades y condicionantes estratégicos (procesos de gestión responsable de la Dirección: Comunicación e Imagen, Talento Humano, Gestión de la Calidad, entre otras).

2. Procesos de soporte. Son los procesos responsables de proveer a la organización de todos los recursos necesarios en cuanto a personas, maquinaria y materia prima, para poder generar el valor añadido deseado por los clientes (contabilidad, compras, nóminas, sistemas de información, entre otras).

3. Procesos apoyo. Son los procesos que tienen contacto directo con el cliente (los procesos operativos necesarios para la realización del producto/servicio, a partir de los cuales el cliente percibirá y valorará la calidad:

comercialización, planificación del servicio, prestación del servicio, entrega, facturación, entre otras)." (Municipalidad de Desamparados - Unión Nacional de Gobiernos Locales, Mayo, 2018).

Figura 2:
Estructura Organizacional por
Procesos de la Municipalidad de Desamparados



Fuente: Municipalidad de Desamparados

Fortalecimiento Institucional

La estructura anterior, comenzó a implementarse en julio de 2018, con la participación de cada uno de los coordinadores de las dependencias municipales, mediante capacitaciones y talleres.

Con relación al marco estratégico de la Municipalidad, este gobierno busca:

Visión

Ser un Gobierno local con un equipo humano motivado que ofrece servicios de calidad para un desarrollo sostenible en lo social, ambiental, económico y cultural del Cantón.

Misión

Somos un Gobierno local modelo e innovador, que orienta el desarrollo integral del Cantón.

Valores

- Respeto
- Tolerancia
- Equidad
- Honestidad
- Responsabilidad

Principios institucionales

- Solidaridad
- Transparencia
- Compromiso
- Servicio

Este informe contempla el esfuerzo que desde la Alcaldía en comunión con el valioso recurso humano: operativo, administrativo, técnico y profesional con el que cuenta este gobierno local han desarrollado en este periodo.

Se contó con un total de 527 funcionarios, hombres y mujeres, comprometidos con el servicio y trabajo que se realiza en sinergia con las comunidades organizadas del territorio desamparadeño.


Este proceso se convierte en un disruptivo de los paradigmas tradicionales, con que se ha trabajado en el quehacer municipal y permite instrumentalizar a lo interno de la institución, en aras de mejorar el aporte para el desarrollo económico y social de nuestra población. Al final de cuentas, la receptora de nuestro accionar.



DIMENSIÓN

1

Economía y Hacienda Municipal



Garantiza que la administración y la gestión de la recaudación e inversión de la institución, se oriente por los intereses y bienes del municipio, mediante una adecuada planificación, distribución y control de los recursos.

En esta dimensión se detalla la recaudación del ejercicio económico 2018, así como su ejecución mediante el plan anual operativo establecido para el periodo en mención.

1. Ingresos

- Se logró una recaudación total de **₡13.524.886.743,60**, equivalente al 105%, obteniendo con esto una mejora del 5% en la proyección del periodo equivalente en términos absolutos de **₡588.009.060,15**, mostrando la eficiencia en la gestión administrativa en la recuperación los recursos tributarios.



Tabla 1:
Ingresos recaudados al 31 de diciembre 2018
Montos expresados en colones Costarricenses

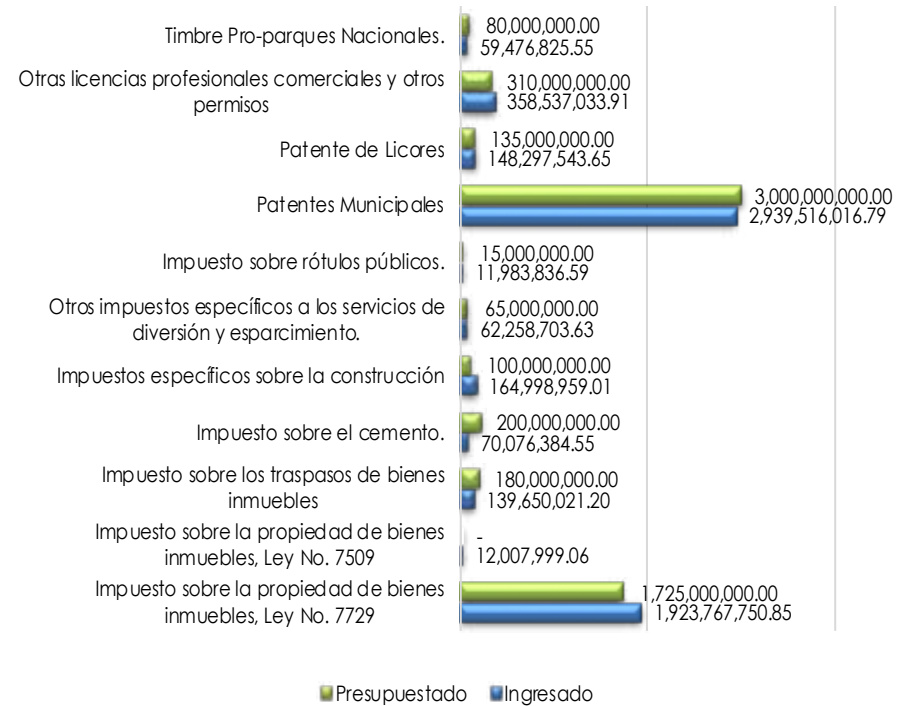
Descripción	Presupuesto Definitivo	Total Recaudado	Variación Absoluta	Recaudación Relativa	Participación Relativa
Ingresos Corrientes	10.009.788.155,53	10.445.009.132,12	435.220.976,59	104%	77%
Ingresos de Capital	1.327.837.155,84	1.338.385.703,68	10.548.547,84	101%	10%
Ingresos de Financiamiento	1.599.252.372,08	1.741.491.907,80	142.239.535,72	109%	13%
Totales	12.936.877.683,45	13.524.886.743,60	588.009.060,15	105%	

Fuente: Proceso de Análisis Financiero Presupuestario

1 Economía y Hacienda Municipal

- Los ingresos corrientes con el 77% fueron la principal fuente de financiamiento del presupuesto Municipal, demostrando una mayor autonomía financiera del municipio ya que los ingresos provienen de fuentes propias y de carácter permanente, propiciando una ejecución eficiente en el desarrollo de proyectos, obras cantonales y prestación de servicios esenciales.
- Seguidamente se encuentran los ingresos de financiamiento con el 13% correspondiente principalmente a los resultados positivos acumulados (Superávit) de periodos con vigencias anteriores y los ingresos de capital con un 10%, que obedecen a los recursos girados por el gobierno central para el desarrollo y cumplimiento de proyectos y obras del cantón.
- En el siguiente gráfico se muestra la recaudación de los ingresos tributarios. Se puede observar las dos principales fuentes de ingreso que ostenta la institución como son Patentes Municipales con un comportamiento del 97.98% e Impuesto sobre la propiedad de bienes inmuebles Ley N°7729 con un 111.52% con relación al proyectado del periodo.

**Gráfico 1:
Detalle de Ingresos Tributarios**

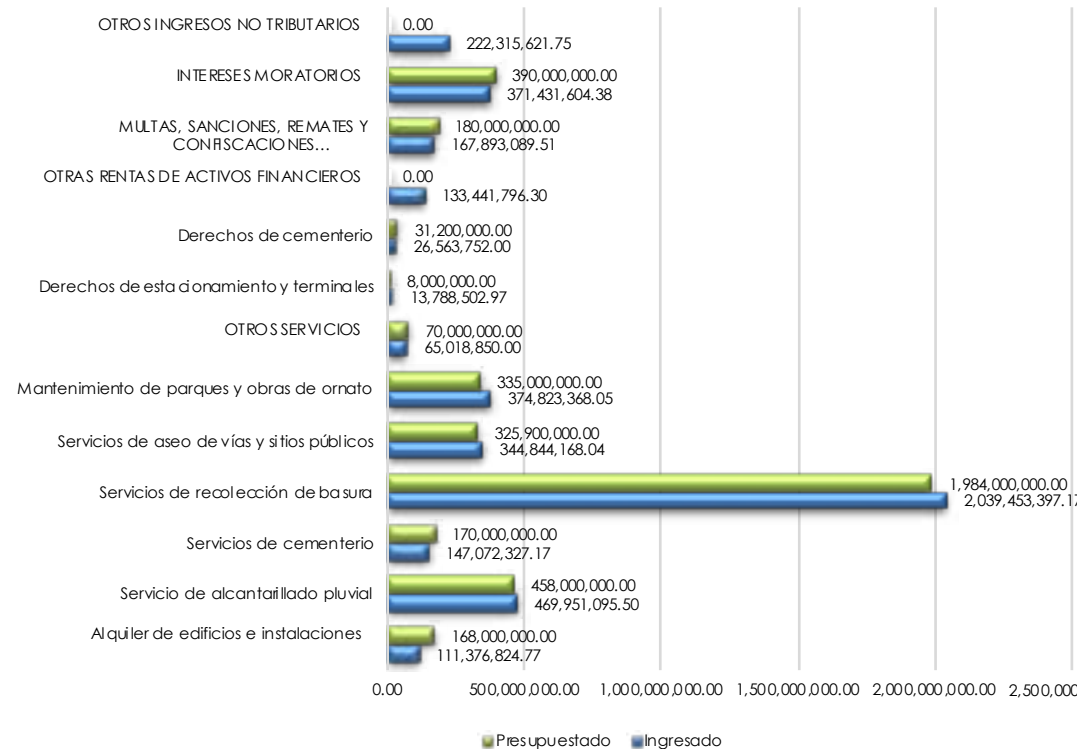


Fuente: Proceso de Análisis Financiero Presupuestario

- Los ingresos no tributarios se perciben por venta de bienes y servicios y constituyen una fuente de ingresos no impositiva, los cuales mostraron una recaudación promedio del 109% con relación a la programación del periodo.

Las fuentes más importantes en este apartado obedecen a los Servicios Comunitarios (Alcantarillado pluvial, cementerios, recolección de basura, aseo de vías y sitios públicos y mantenimiento de parques) que representa el 75% de lo captado al cierre del periodo. Con relación al año anterior el porcentaje de incremento en la recaudación efectiva en los ingresos no tributarios es de un 6%, esto en consecuencia de la gestión administrativa en la recuperación de los tributos municipales promoviendo una mejora cultura tributaria en el cantón. En el gráfico No. 2 se muestra el detalle:

**Gráfico 2:
Detalle de Ingresos No Tributarios**



Fuente: Proceso de Análisis Financiero Presupuestario

1 Economía y Hacienda Municipal

- Se trabajó en propuestas alternativas que permitieran a los contribuyentes tener accesibilidad para honrar sus deudas con nuestra institución.
- Sin lugar a dudas, para lograr el éxito obtenido en la recaudación de los tributos, la Amnistía se convirtió en un factor de primer orden, estableciéndose, un promedio de los

ingresos recaudados en periodos anteriores, de los meses noviembre diciembre del 2015 al 2017 y enero 2018, con el fin de obtener un dato promedio y compararlo con lo recaudado en los meses que estuvieron al cobro las deudas sin recargos, determinando que el monto aproximado percibido por concepto de la Amnistía Tributaria es por la suma de **₡349.720.092,65**, como se detalla a continuación:

Tabla 2:
Ingreso percibido por concepto de Amnistía
Periodo 2015, 2016, 2017, 2018, 2019
Montos expresados en colones Costarricenses

Mes	Año 2015	Año 2016	Año 2017	Promedio	Año 2018	Año 2019	Diferencia
Noviembre	369.917.958,60	394.258.774,77	493.087.010,19	419.087.914,52	366.205.867,35		-52.882.047,17
Diciembre	1.150.416.839,64	1.270.636.388,88	1.366.574.055,86	1.262.542.428,13	1.554.341.371,98		291.798.943,85
Enero		540.786.582,70	643.864.619,47	562.698.489,02	503.444.264,88	673.501.684,98	110.803.195,96
Total							349.720.092,65

Fuente: Gestión de Administración Tributaria

- La estrategia desarrollada para disminuir la morosidad, es otro de los factores de éxito en la recaudación. La Municipalidad de Desamparados realiza un proceso de gestión cobratoria de los saldos vencidos al 31 de diciembre del año anterior al vigente. En la tabla No. 4, se puede observar la morosidad con respecto al cierre de cada año, así como la disminución del pendiente que se generó a partir del tratamiento y gestión de las cuentas por cobrar:
Para el año 2018, la emisión anual fue de un monto

de ₡11.116.708.059,90 correspondiente Servicios Públicos, Bienes Inmuebles, Cementerios y Patentes. Se aumenta ese monto por la recalificación de tarifas de Servicios Públicos y Cementerios para un total de ₡230.513.727,55, se agregan ₡389.808.452,95 del mes de enero del 2019, con vencimiento a dic. 2018, patentes, emisión total 2018 **₡11.737.030.240,40**. La gestión cobratoria para el año 2018, se inicia en el ejercicio económico 2019.

Tabla 3:
Gestión cobratoria

Año	Al cierre año 2017	Al cierre año 2018	Disminución por gestión
2015	12,70%	10,54%	2,16%
2016	16,28%	12,60%	3,68%
2017	29,20%	17,43%	11,77%

Fuente: Proceso de Tecnologías de Información y Comunicación

Tabla 4:
Detalle de la Morosidad por años al 31 diciembre 2018

Año	Monto emisión	Pendiente al 31-12-2018	Morosidad
2014	6.898.739.599,60	603.729.602,25	8,75%
2015	7.691.906.934,65	810.840.538,75	10,54%
2016	9.071.178.482,70	1.143.392.321,25	12,60%
2017	10.105.031.850,90	1.761.196.735,15	17,43%
2018	11.737.030.240,40	3.550.548.587,50	30,25%

Fuente: Proceso de Tecnologías de Información y Comunicación

2. Egresos

- Para que la Municipalidad de Desamparados lleve a cabo una gestión con desarrollo de obras y pueda brindar adecuadamente los servicios se realiza, se estructuran los egresos en cuatro programas presupuestarios: Administración General, Servicios Comunitarios, Inversiones y Partidas Específicas.
- Los precitados programas representan respectivamente el 30%, 52%, 17% y 1% del total de egresos ejecutados y comprometidos al 31 de diciembre de 2018. En la siguiente tabla se muestra la ejecución total de los presupuestos institucional por programa al 31 de diciembre del 2018:

Tabla 5:
Ejecución Presupuestaria al 31 de diciembre de 2018
Montos expresados en colones costarricenses

Programa	Presupuesto Aprobado	Egresos Totales	Porcentaje Ejecución	Participación Relativa
Programa I Dirección y Administración	3.935.293.145,00	3.751.304.720,30	95%	31%
Programa II Servicios Comunes	6.611.860.638,00	6.283.710.290,39	95%	52%
Programa III Inversiones	2.333.270.123,00	2.114.290.883,78	91%	17%
Programa IV Partidas Específicas	56.453.776,00	44.083.671,98	78%	0%
Total General	12.936.877.682,00	12.193.389.566,45	94%	

Fuente: Gestión de Administración Tributaria

- La institución ejecutó **₡12.193.389.566,45** representando el 94% de los egresos programados, de esta forma mejora la ejecución de los recursos con respecto al periodo 2017 con un incremento del 4%.
- Esta ejecución permitió una gestión financiera más eficiente y eficaz de los recursos programados en cumplimiento del Plan Cantonal de Desarrollo Humano Local de Desamparados, en la consecución de metas y objetivos institucionales para el desarrollo de proyectos de inversión y atención de programas y servicios esenciales.
- Es importante señalar, en cuanto a los compromisos pendientes de pago al 31 de diciembre se logra una mejora

importante por la disminución del -264% con relación al periodo 2017, lo cual nos indica una mayor eficiencia en la ejecución de los recursos programados durante el periodo, a continuación, se muestra el comportamiento de los compromisos presupuestarios desde el 2016 al 2018:

Así mismo, de conformidad con la Figura 3, se muestra la eficacia en la ejecución de los recursos ya que se pasó de un 21% en compromisos con relación a su ejecución total en el 2016 y 2017, a un 6% al 2018 revelando una sana gestión administrativa financiera de los recursos programados.

**Figura 3:
Comportamiento de los compromisos
Periodos 2016-2017-2018**



Fuente: Proceso de Análisis Financiero Presupuestario

3. Indicadores de Gestión de Resultados del año 2018

- Se recaudó un 105% de los recursos presupuestados para este ejercicio económico por lo que el resultado obtenido determina el cumplimiento de la meta de recaudación propuesta, como se muestra en la tabla 6.
- En la tabla 7 se puede observar una efectividad en la recaudación del 103% de los recursos presupuestados. Con relación al periodo 2017, muestra un crecimiento del 1%.

Tabla 6:
Ejecución presupuestaria de ingresos
Montos expresados en colones costarricenses

Indicador de Eficiencia	2017	2018
Ingresos Reales en estudio	13.993.270.727,07	13.524.886.743,60
Ingresos Presupuestados en estudio	13.753.399.242,28	12.936.877.683,45
Indicador de ejecución	102%	105%

Fuente: Proceso de Análisis Financiero Presupuestario

Tabla 7:
Ejecución de recursos propios
Montos expresados en colones costarricenses

Indicador de Eficiencia	2017	2018
Total ingresos propios en estudio	9.954.148.125,86	10.254.542.592,98
Ingresos Propios Presupuestados en estudio	9.783.400.000,00	10.003.460.666,03
Indicador de ejecución	102%	103%

Fuente: Proceso de Análisis Financiero Presupuestario



- El 76% de los recursos recaudados son recursos propios, lo que significa una mayor autonomía financiera indicando en qué proporción de los ingresos del presupuesto provienen de fuentes propias y de carácter permanente (Tabla 8).

Tabla 8:
Autonomía Financiera
Montos expresados en colones costarricenses

Indicador de Eficiencia	2017	2018
Ingresos propios reales en estudio	9.954.148.125,86	10.254.542.592,98
Ingresos Reales en estudio	13.993.270.727,07	13.524.886.743,60
Indicador de ejecución	71%	76%

Fuente: Proceso de Análisis Financiero Presupuestario

- El 89% de los egresos presupuestados se cancelaron al cierre del periodo, como se señala en la Tabla 9. Con relación al periodo 2017 se presentó una mejora en la ejecución de los egresos por 18 puntos porcentuales.

Tabla 9:
Ejecución presupuestaria de egresos sin compromisos
Montos expresados en colones costarricenses

Indicador de Eficiencia	2017	2018
Egresos del periodo en estudio	9.826.931.772,47	11.477.722.696,00
Egresos presupuestados del periodo en estudio	13.753.299.242,29	12.936.877.682,00
Indicador de ejecución	71%	89%

Fuente: Proceso de Análisis Financiero Presupuestario

1 Economía y Hacienda Municipal

- El 94% de los egresos presupuestados se cancelaron y obligaron en el cumplimiento y ejecución de los egresos en los planes y proyectos institucionales (Tabla 10).
- El 90% de los egresos ejecutados y obligados fueron cubiertos por el ingreso del periodo, dejando un margen del 10% de los recursos para realizar proyectos de inversión (Tabla 11).

Tabla 10:
Egresos más recursos comprometidos
Montos expresados en colones costarricenses

Indicador de Eficiencia	2018
Egresos reales y en proceso del periodo	12.193.389.566,45
Egresos presupuestados del periodo en estudio	12.936.877.682,00
Indicador de ejecución	94%

Fuente: Proceso de Análisis Financiero Presupuestario

Tabla 11:
Equilibrio de ingresos y egresos (reales y en proceso)
Montos expresados en colones costarricenses

Indicador de Eficiencia	2018
Egresos reales y en proceso del periodo	12.193.389.566,45
Ingresos Reales en estudio	13.524.886.743,60
Indicador de ejecución	90%

Fuente: Proceso de Análisis Financiero Presupuestario

4. Comportamiento anual de ingresos y egresos

- La ciudadanía en respuesta a la excelencia de la gestión municipal, en los últimos tres años consecutivos ha cumplido con las obligaciones tributarias, que permiten a la municipalidad honrar los compromisos adquiridos en la ejecución de obras y prestación de los servicios. Asimismo, ha sido constante para que los contribuyentes se sientan comprometidos y en retribución nos devuelvan el reembolso de sus deudas, obteniendo una recuperación de los ingresos exitosa.
- En la tabla No. 12 muestra cual ha sido el comportamiento de los ingresos propios y la ejecución de egresos real. Se señala que los ingresos a tenido un crecimiento de alrededor de $\text{¢}60$ millones aproximadamente, indicando un crecimiento exponencial del 4% el cual ha estado constante en los últimos años, así mismo, en la sección de egresos, se identifica un crecimiento del 5% en su ejecución que en términos absolutos equivale a más de $\text{¢}590$ millones con relación al año anterior, mostrando el crecimiento en la capacidad de ejecución y cumplimientos de lo proyectado en la institución tanto a nivel financiero como de planificación.

Tabla 12:
Ingresos de recursos propios
Años 2016 – 2017 – 2018
Montos expresados en colones costarricenses

Descripción	Monto en colones	Variación nominal absoluta	Variación porcentual absoluta	Descripción	Monto en colones	Variación nominal absoluta	Variación porcentual absoluta
Ingresos 2016	9.607.335.208,99			Ejecución 2016	8.775.230.151,00		
Ingresos 2017	9.996.326.494,77	388.991.285,78	4%	Ejecución 2017	9.826.931.772,47	1.051.701.621,47	12%
Ingresos 2018	10.445.009.132,12	448.682.637,35	4%	Ejecución 2018	11.477.722.696,00	1.650.790.923,53	17%

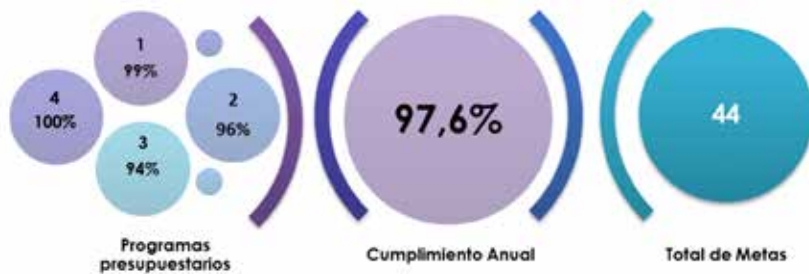
Fuente: Información liquidaciones presupuestarias presentadas, por el Proceso de Análisis Financiero Presupuestario.

1 Economía y Hacienda Municipal

5. Plan Anual Operativo 2018

- Durante este periodo, la gestión administrativa del Alcalde, tiene a su haber, el alcance de un grado de cumplimiento del 97,6%, de los objetivos y metas propuestas en el Plan Anual Operativo.

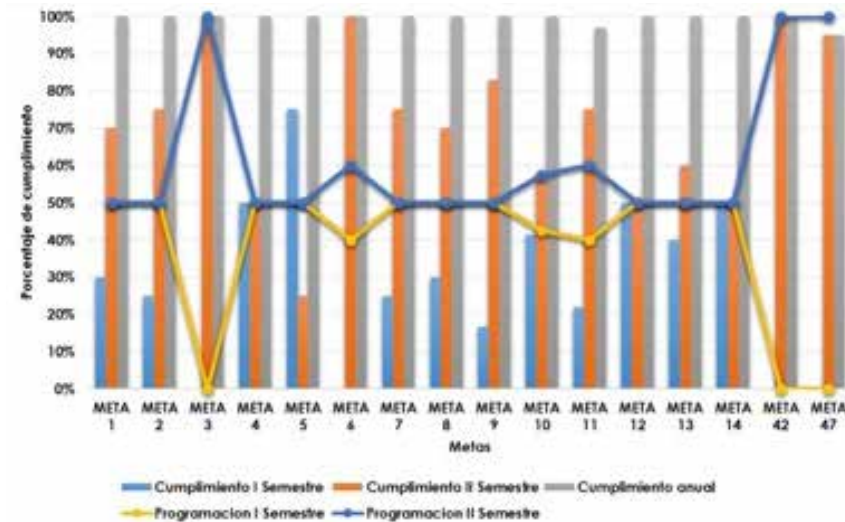
Figura 4: Cumplimiento anual PAO 2018



Fuente: Sistema de Información de Planificación, Plan Anual Operativo 2018.

- En el programa presupuestario sobre la dirección y administración general, se obtiene un cumplimiento anual del 99,4% de las metas, de conformidad al sistema de información de planificación DELPHOS. Con una ejecución presupuestaria del 93%.

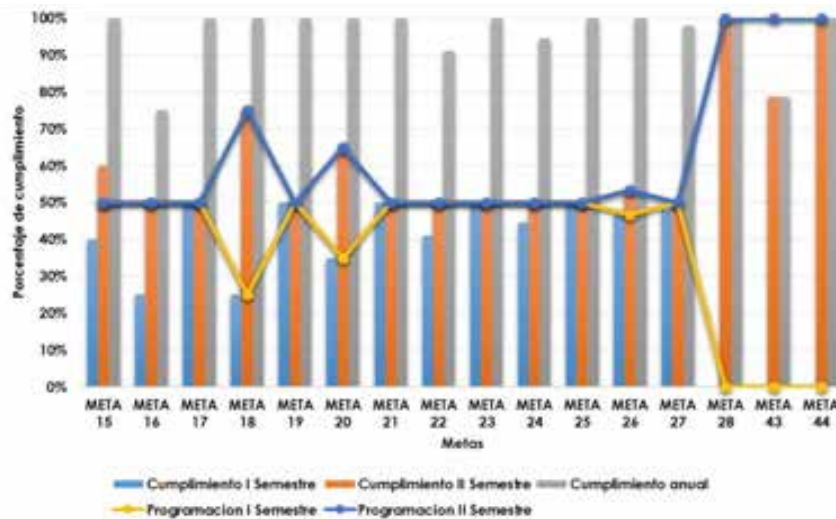
Gráfico 3:
Cumplimiento del Programa de Dirección y Administración General 2018



Fuente: Proceso de Planificación.

- Con relación al programa presupuestario de servicios comunitarios, se obtiene un cumplimiento anual del 96%, de las metas, con una ejecución presupuestaria del 90%.
- En el programa que hace referencia a las inversiones, se obtiene un cumplimiento anual del 94,33%, de las metas, con una ejecución presupuestaria del 75%.

Gráfico 4:
Cumplimiento del Programa de Servicios Comunitarios 2018



Fuente: Unidad de Planificación

Gráfico 5:
Cumplimiento del Programa de Inversiones 2018



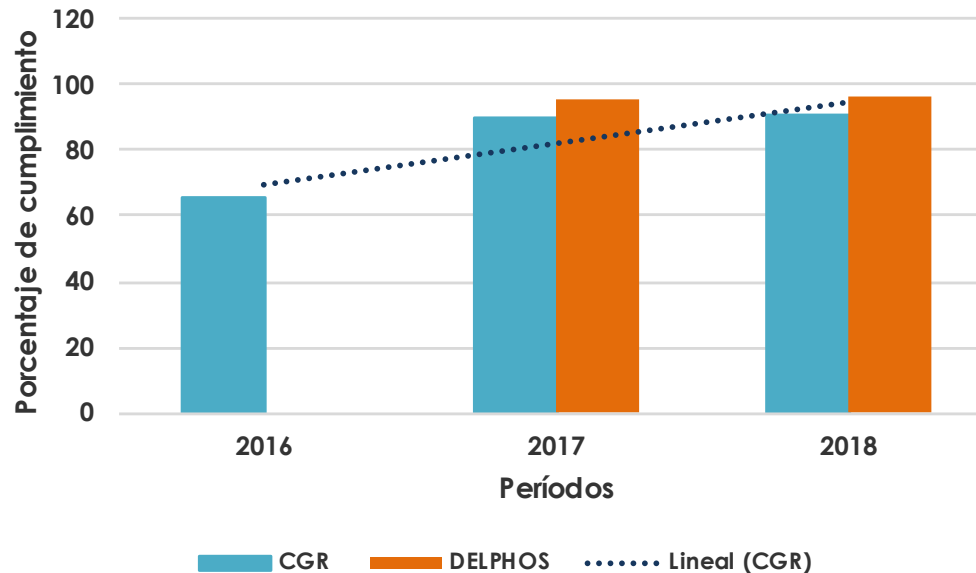
Fuente: Proceso de Planificación Institucional

1 Economía y Hacienda Municipal

- Para el programa de partidas específicas se creó una meta (No. 45), que comprende la ejecución de 52 proyectos en total. Esta bajo la responsabilidad de la Alcaldía, la cual logró el 100% de ejecución.
- Con relación a los últimos dos años, se muestra un mejor desempeño en la ejecución del plan anual operativo.

Como se observa en la gráfico No. 6, se visualizan los resultados generados por los instrumentos que utiliza la Municipalidad de Desamparados. Uno de ellos es la Matriz de Desempeño Programático de la Contraloría General de la República y el otro es el Sistema de Información de Planificación DELPHOS.

Gráfico 6:
Cumplimiento anual del Plan Anual Operativo
2016 – 2017 – 2018



Fuente: Proceso de Planificación Institucional

- Por último, en la siguiente tabla, se puede observar el desempeño de cada gestión sobre la ejecución de los recursos de conformidad con el plan anual operativo del ejer-

cicio económico 2018, que muestra en promedio un 90% de ejecución en todas las áreas.

Tabla 13:
Ejecución presupuestaria por gestión municipal
Montos expresados en colones costarricenses

Gestión	Asignación presupuestaria	Ejecución presupuestaria	%
Administrativa Institucional	762.862.106,40	694.374.983,89	91,02
Alcaldía	3.167.421.356,88	2.850.892.803,39	90,01
Auditoría Interna	186.415.512,00	178.225.075,63	95,61
Concejo Municipal	363.203.435,69	353.112.062,98	97,22
Desarrollo Territorial Sostenible	3.471.762.629,75	2.863.512.542,04	82,48
Saneamiento Ambiental	3.298.601.313,09	3.053.252.827,76	92,56
Seguridad Ciudadana	782.533.673,51	635.698.411,41	81,24
Social, Cultural y Económica	483.917.623,93	416.853.141,03	86,14
Tributaria	420.160.032,10	410.891.963,23	97,79
Total general	12.936.877.683,35	11.456.813.811,36	88,56

Fuente: Proceso de Planificación Institucional

1 Economía y Hacienda Municipal

DIMENSIÓN 2

Participación Ciudadana, Transparencia y Gobierno Abierto

17 ALIANZAS
PARA LOGRAR
LOS OBJETIVOS



1 FIN DE
LA POBREZA



2 HAMBRE
CERO



3 SALUD Y
BIENESTAR



4 EDUCACIÓN
DE CALIDAD



5 IGUALDAD
DE GÉNERO



16 PAZ, JUSTICIA E
EFECTIVAS
INSTITUCIONES



15 VIDA DE
ECOSISTEMA
TERRESTRES



Participación Ciudadana, Transparencia y Gobierno Abierto

Uno de los principales compromisos de la Municipalidad de Desamparados es facilitar espacios de diálogo para atender a las necesidades ciudadana, es decir, acercando a las comunidades y ciudadanos con su gobierno local mediante la prestación de servicios de calidad y en el desarrollo y ejecución de sus proyectos, con un equipo humano calificado.

Durante el periodo 2018, se logran generar nuevos procesos de transparencia y espacios participación ciudadana que contribuyen a mejorar los servicios municipales y generar información confiable y accesible al ciudadano.

1. Transparencia

Entre las acciones de mejora, se pueden mencionar:

- Se realizó la reubicación de la Plataforma de Servicios, con mayor capacidad de atención, mejor ambiente de trabajo y atención al usuario.
- Se elaboró el "*Plan Estratégico de Tecnologías de la Información y Comunicación (PETIC) 2018-2023*", con el fin de establecer acciones estratégicas para la solución de problemas que se presentan en el diario acontecer de los procesos implicados o relacionados con la gestión tecnológica de la Municipalidad.

- Se continuó con el proceso de implementación del Sistema de Control Interno Institucional, obteniendo como resultados:
 - a. Incremento en la calificación de la Autoevaluación, la cual pasó de un 43 en el 2017 a un 65 en el 2018, lo que permitió que la percepción de cumplimiento en materia de control interno pasara de nivel bajo a medio.
 - b. Se logró cerrar el ciclo de la estrategia de aplicación del SEVRI 2013, cubriendo el 100% de gestiones municipales, identificando 42 riesgos, los cuales representan un promedio de entre 4 y 5 riesgos por unidad, departamento o área.
 - c. El nivel de madurez de la institución 38 puntos (Novato) a 45 puntos (Novato) del 2017 al 2018. Lográndose ejecutar 16 acciones de mejora, establecidas en el plan.
- Se fortaleció la Brigada de Emergencias Institucional con equipo de primera intervención y seguridad.



Plataforma de Servicios
Municipalidad de Desamparados



Presentación de resultados
Sistema de Control Interno Institucional 2018



Brigada Municipal de Emergencias

Participación Ciudadana, Transparencia y Gobierno Abierto

- Se capacitó aproximadamente al 60% personal municipal en temas como la implementación de nuevas reformas, administración de archivos, procesos, herramientas de eficiencia, ordenamiento territorial, resolución de conflictos, sistemas de información geográfica, liderazgo, trabajo en equipo, inteligencia emocional, manejo del estrés, entre otros.
- La administración lleva a cabo una serie de proyectos que están en su procesos de elaboración o ejecución, para obtener mejor inversión en el cantón entre ellos se pueden mencionar:
 - a. Proyecto Parque temático y social “Finca Jerusalén”.
 - b. Proyecto Innovación Social Digital del CIDTT (Centro Internacional para el Desarrollo del Teletrabajo).
 - c. Planta Procesadora de Asfalto.
 - d. Centro de Reciclaje para el Mejoramiento Ambiental: “Oportunidades sin límites”.
- Se logró dar una atención eficiente a las denuncias recibidas por la Contraloría de Servicios, lo cual fue de un 94% (552 casos), el 6% restante corresponde a 38 casos que se encuentran en proceso y requieren de un estudio o investigación.

2. Participación Ciudadana

Nuevos espacios de participación

- Aprobación de la “Política de Presupuesto Participativo”, mediante acuerdo No. 7 de la sesión No. 70-2018 celebrada por el Concejo Municipal el día 27 de noviembre de 2018.



Procedimiento de Presupuesto Participativo, Municipalidad de Desamparados

- Se inició un programa de sensibilización sobre los derechos de los usuarios del servicio municipal en los distritos San Miguel, San Juan de Dios, San Rafael Abajo y Damas. Este programa es dirigido por la Contraloría de Servicios en coordinación con líderes comunales y apoyo de funcionarios.
- Conformación de un total de 60 comités de Seguridad e integración comunitaria, bajo la estrategia de integración comunitaria en los barrios, y contacto cercano con el Policía Municipal.
- Un programa operativo denominado: "Sembremos seguridad en nuestros barrios" con el cual cada día de la semana de Lunes a Viernes, se visitan y se realizan dos operativos diarios en cada una de las comunidades organizadas con comité y por sectores o regiones, operativos que inician a las 6 p.m. y terminan a las 10 p.m. en dos comunidades por día, generando una presencia policial y acercamiento policial principalmente en los espacios públicos de cada comunidad.
- Se actualizaron más de 30 comités de caminos, los cuales se han juramentado por parte de la Alcaldía para cumplir la loable misión de velar el mantenimiento de la red vial cantonal. Es satisfactorio la retroalimentación de diversas comunidades que han participado del programa, donde se indica que estos proyectos no solo permiten recuperar la red sino empezar a desarrollar una alianza entre los vecinos para otros proyectos de seguridad y de mantenimiento de zonas verdes.



Taller de sensibilización en San Rafael Abajo



Taller de sensibilización en Damas



Comité de Seguridad Ciudadana



Comité de Caminos

Participación Ciudadana, Transparencia y Gobierno Abierto

- El Cantón participó en el reto nacional para obtener el Record Mundial Guinness en reciclaje, con el aporte más significativo de 23 toneladas de PET en el país, para buscar este reconocimiento.
- Se inició con un programa de vinculación y sensibilización con los estudiantes becados en la participación de proyectos comunales en materia ambiental y liderazgo juvenil.
- Para la elaboración del Plan de Conservación, Desarrollo y Seguridad Vial de Unidad Técnica de Gestión Vial se realizó un proceso de levantamiento de información en el tema vial del PCDHL, mediante las agendas distritales. Se realizaron dos consultas públicas, una enfocada en los distritos centrales y otra en los distritos del sur, las cuales tuvieron como objetivo obtener insumos e información para el PCDSV.

Consulta ciudadana

- Los usuarios de la Municipalidad de Desamparados presentaron un nivel de satisfacción sobre los servicios brindados en diversas áreas de su gestión del 83%, lo que significa una calificación buena. En la Figura 5 se muestran los resultados por dimensiones.



Recolección de Botellas para el Record Mundial Guinness



Siembra de árboles en Higuito, Tablazo, estudiantes becados

Figura 5
Calificación obtenida de la Consulta Ciudadana



Fuente: Informe Consulta Ciudadana 2018

- Otros mecanismos de comunicación que le permite a la Municipalidad conocer la opinión de sus usuarios son las redes sociales.
 - a. La página de Facebook obtuvo 12. 831 me gustas, 4.721 más que el año anterior. Con respecto a los seguidores, el 2018 arrojó muy buenos resultados, se sumaron 12.981 seguidores nuevos.
 - b. En Twitter, logró llegar a los 602 seguidores, prácticamente año con año doblando la cifra, algo que para una Red Social como esta, es un resultado muy bueno.
- Se realizaron ocho talleres para la actualización del Plan de Ordenamiento Territorial, con los actores locales de cada uno de los distritos, con una participación total de 330 personas. Se obtuvo la percepción urbana y rural sobre las debilidades, fortalezas, oportunidades y amenazas del cantón sobre los sectores económicos, sociales, ambientes, político jurídico, entre otros (Anexo 1).



Taller con empresarios del Cantón de Desamparados



Taller interinstitucional CCCI – CMED Teatro la Villa



Salón Comunal de San Juan de Dios.



Productores agropecuarios, distritos Frailes, Rosario y San Cristóbal. Salón Comunal de Frailes

2 Participación Ciudadana, Transparencia y Gobierno Abierto

- Aprobación del “Plan de conservación, desarrollo y seguridad vial cantonal de desamparados”, mediante acuerdo No.1 de la sesión No. 34-2018 celebrada por el Concejo Municipal el día 19 de junio de 2018.

Participación en proyectos comunales

- Se realizó una inversión de **€119.562.887,54** para desarrollar 42 obras y proyectos comunales propuestos por los Concejos de Distrito, al cierre del periodo 2018. Algunos se encuentran en proceso de ejecución (Anexo 2).
- Se brindó apoyo a 55 proyectos comunales, ejecutándose un monto de **€103.710.877,93**, según las necesidades y demandas ciudadanas de las organizaciones comunales del Cantón (Anexo 3).
- Con la participación de los Concejos de Distrito, se ejecutaron 46 proyectos con una inversión de **€39.907.840,59**, mediante los recursos que provienen de la ley Control de las Partidas Específicas con Cargo al Presupuesto Nacional, N° 7755, que tiene como fin asignar recursos para atender las necesidades públicas locales, comunales o regionales, expresadas en proyectos de inversión o programas de interés social (Anexo 4).



Construcción de aceras en parque Esteban Rey (Calle Fallas)
€702.756,00



Colocación de Cámaras en San Antonio
€3.598.750,00



Mejoras en la red vial y canalización de aguas, Frailes, Bustamante.
€7.200.000,00



Equipamiento del parque infantil de Barrio El Jardín, Desamparados



DIMENSIÓN
3

Desarrollo Urbano-Rural Sostenible y Movilidad

Desarrollo equilibrado por medio de un crecimiento ordenado del territorio garantizando la calidad de vida de los habitantes, mediante los servicios de saneamiento ambiental y un correcto uso del suelo.

Seguidamente se describen los proyectos y acciones que se realizaron en el ejercicio económico 2018 en aras de construir un desarrollo sostenible para el Cantón de Desamparados.

1. Gestión del Desarrollo Territorial

Actualización del Plan de Ordenamiento Territorial

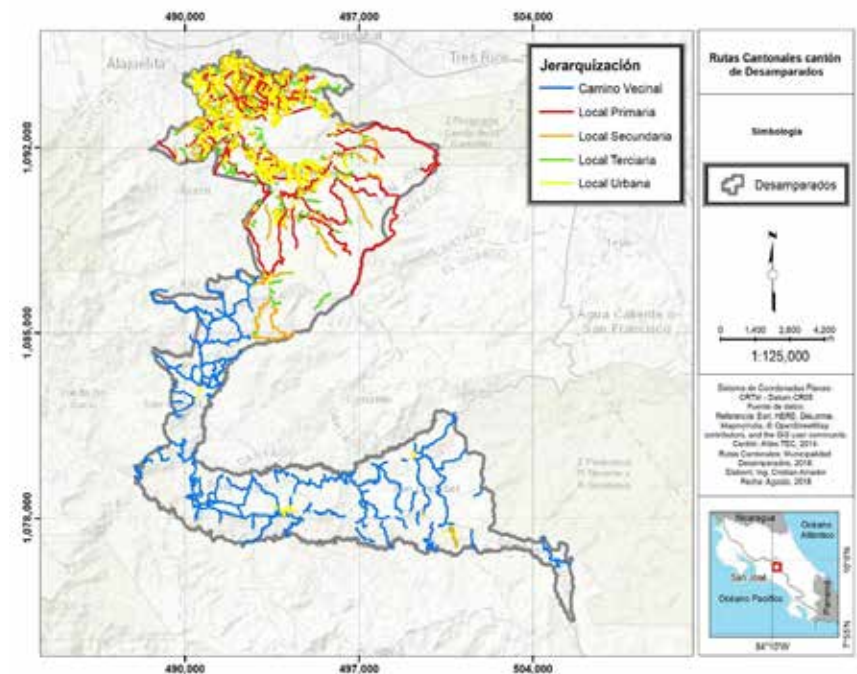
Este proyecto inició desde el año 2017. Para el año 2018, se estableció desarrollar la segunda etapa sobre la actualización del Plan de Ordenamiento Territorial, del cantón de Desamparados con una inversión de **₡41.317.500,00**.

Esta etapa consistió en realizar los estudios socioeconómicos que permitieron obtener los siguientes resultados en asesoría de un equipo consultor y equipo técnico de la Municipalidad de Desamparados.

- Mapeo de actores cantonales en tres grupos: sociedad civil, agentes económicos y representantes políticos (Anexo 5).
- Mapa parcelario del Cantón, permite identificar de las áreas verdes y de facilidades comunales, las cuales se han almacenado en capas de información geográfica bajo el formato editable.
- Diagnóstico y justificación de la jerarquización de la red vial del cantón de Desamparados se definen. Estado superficial, anchos y derechos de las vías.

- Zonas de estacionamientos y parqueos.
- Infraestructura peatonal.
- Servicios de transporte público.
- Atractores de viajes.
- Otros.

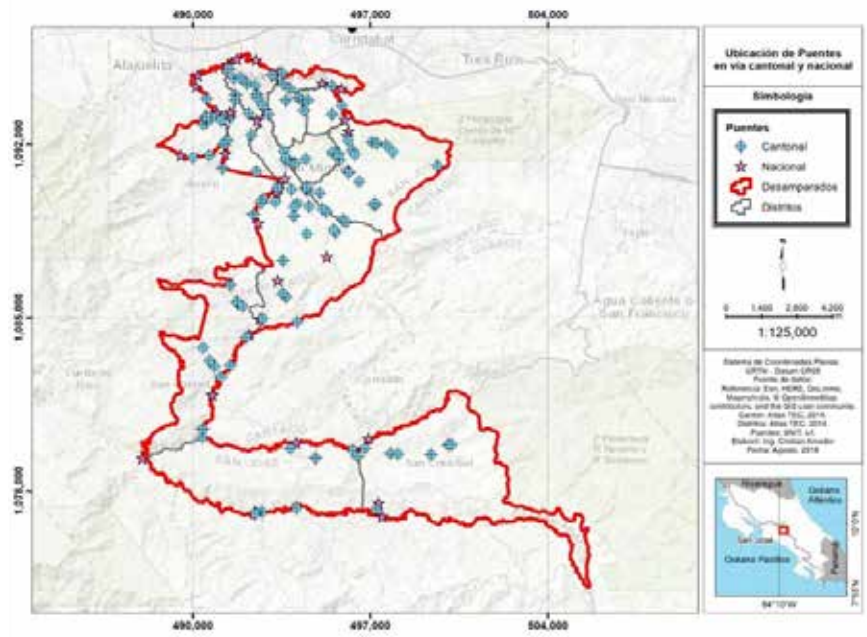
Figura 6:
Rutas cantonales de Desamparados



Fuente: Gestión de Desarrollo Territorial Sostenible, construcción propia del equipo consultor.

- Mapeo sobre la ubicación de los puentes tanto en rutas cantonales como nacionales.

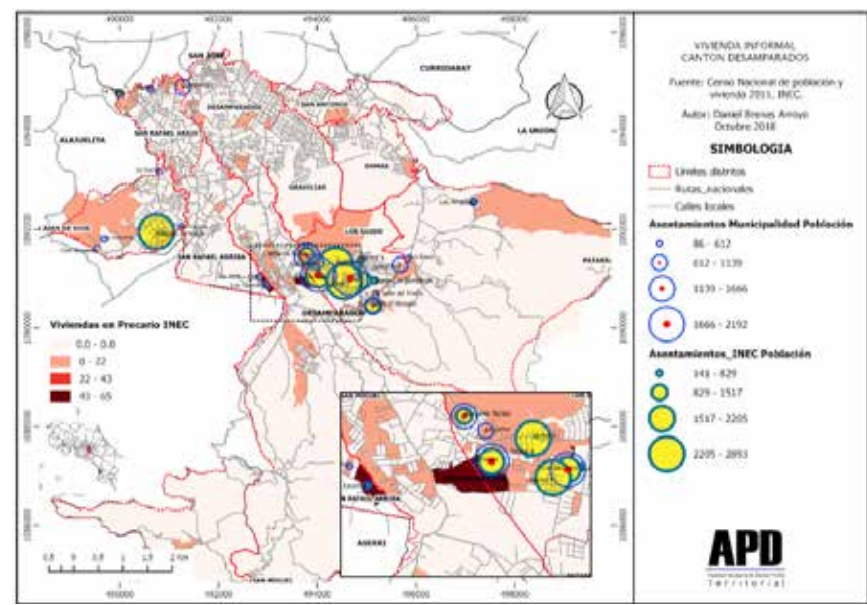
Figura 7:
Distribución de puentes en los distritos del cantón de Desamparados



Fuente: Gestión de Desarrollo Territorial Sostenible, construcción propia del equipo consultor.

- Mapeo de la vivienda informal en el cantón de Desamparados donde se observa la concentración de asentamientos en el territorio.

Figura 8:
Mapeo de vivienda informal del cantón de Desamparados



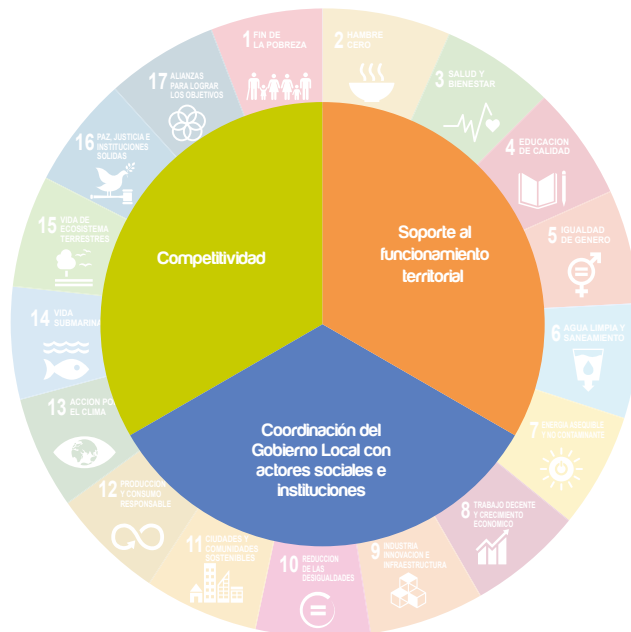
Fuente: Gestión de Desarrollo Territorial Sostenible, construcción propia del equipo consultor.

- Política de Desarrollo para el Plan Regulador, la definición de líneas estratégicas y Objetivos de Desarrollo Sostenible para Desamparados (ODSD) se ha realizado dentro del marco y guía de los ODS, con el fin de alinear los esfuerzos de Desarrollo local (Anexo 6), obteniendo las siguientes tres grandes áreas:

Censo cantonal y actualización del sistema de información geográfico

Este proyecto consiste en actualizar la información de las fincas en el cantón de Desamparados y actualización gráfica del modelo catastral municipal y actualización y revisión de información en campo mediante censo.

Figura 9:
Áreas de los objetivos estratégicos de la Política de Desarrollo del Plan Regulador



Fuente: Gestión de Desarrollo Territorial Sostenible, construcción propia del equipo consultor.

Figura 10: Distritos censados en el año 2018

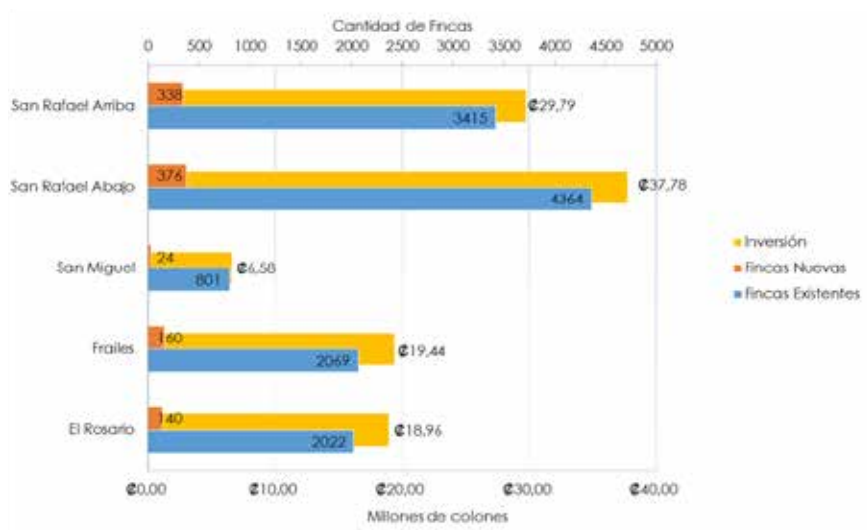


Fuente: Proceso de Catastro y Topografía

Desarrollo Urbano-Rural Sostenible y Movilidad

- De la inversión total de ₡112.0544.260,00, se ejecutó en el ejercicio económico 2018 un monto de **₡67.644.300,00**. Esto permitió la intervención en cuatro distritos donde se actualizaron un total de 13,709 predios, lo que significa un 33,42% de km² cubiertos: 33,41% (39,26 Km²/118,26 km²) (Gráfico 8).

Gráfico 7:
Actualización del sistema de información geográfico, 2018



Fuente: Proceso de Catastro y Topografía

Traspaso de zonas públicas

- Este es un proceso que busca fortalecer el registro de zonas públicas municipales, en caso que no hayan sido traspasadas a la Municipalidad por medio de acto notarial. Durante el periodo 2018, se gestionaron 11 zonas, esto implicó una inversión de **₡ 6.685.600,00** (Anexo 7).

Movilidad y equipamiento urbano

- Este proceso consiste mejorar las condiciones de movilidad y accesibilidad peatonal en el casco urbano del cantón, mediante la colocación de rampas, cordón caño y rampas. Con una inversión **₡89.522.517,00** se logró mejorar un total de 6498 m² de aceras (Ver Anexo 8, detalle de proyectos). Entre los proyectos desarrollados se pueden observar:

Programa de vigilancia, control y reforestación



Colocación de aceras
San Miguel, entrada Los Guido



Rampas en Urbanización Mónaco
San Rafael Abajo

- Se finaliza el Estudio Hidrológico de Calidad de Agua, en 22 puntos en las cuencas Damas, Cucúbres, Jorco, Cañas, Candelaria, Alumbre y Tarrazú, durante la estación de época lluviosa. El estudio establece una línea base para identificar científicamente cuál es el grado de contaminación de los ríos ubicados en el cantón.
- En el mes de junio de 2018, se realizó capacitación a los representantes de las Juntas Directivas de las ASADAS del Cantón, en temas de legislación ambiental, protección del ambiente y recolección de residuos. Se contó con la presentación del Geóg. Herberth Villavicencio Rojas, encargado del Sistema de Información Geográfica del Departamento de Desarrollo Hídrico de la Dirección de Aguas y el Lic. Ronald Ilima representante de COOPESANTOS.

Además se donaron un total 1400 árboles entregados en dicha actividad, con el fin de que estos sean sembrados en las áreas de protección de las nacientes y así proteger el recurso hídrico.

- El 28 de agosto del 2018, se llevó a cabo la reforestación en el Colegio Técnico Profesional José Figueres Ferrer, ubicado en La Lucha, distrito San Cristóbal. En dicha actividad se hizo entrega de 300 árboles de diferentes especies. El objetivo es reforestar el área de protección de la naciente que se encuentra en la finca 1-411147 y de la cual el Colegio se abastece. La siembra se llevó a cabo por parte de los estudiantes con mejores promedios de cada grado y con el apoyo de algunos profesores, miembros de la Junta de Educación y el propietario de la finca.



Actividad con las ASADAS del cantón de Desamparados en Complejo Ecológico, junio 2018



Reforestación de la naciente en la finca 1-411147 La Lucha, Desamparados, agosto 2018.

Obras de mejora en infraestructura pública

- Con relación a la conducción pluvial, fluvial y otras obras de ingeniería, tales como puentes, cabezales, muros de contención, entre otros, se ejecutaron los siguientes proyectos:

Tabla 14:
Obras de Protección Fluvial, 2018

Obra	Descripción	Invers. aprox
Obra de protección fluvial en Porosales, San Rafael Arriba.	Construcción de un sistema de protección fluvial y contención de talud de 20m de longitud por 7 m de altura en Urb. Porosales.	∅38.000.000,00
Obra de protección fluvial en Autofores, San Rafael Abajo.	Construcción de un sistema de protección fluvial y contención de talud de 10m de longitud por 2 m de altura. Inversión aproximada:	∅9.000.000,00
Muros de retención en Torremolinos, Desamparados.	Construcción de dos muros; el primero de 12 m de longitud por 8 m de altura mientras que el segundo fue de 20 m de longitud por 5 m de altura. Inversión aproximada:	∅15.000.000,00
Canalización de aguas en Calle La Amistad, Gravilias.	Construcción de 60 de longitud de canal abierto con desfogue a caja de registro protegida.	∅10.000.000,00
Canalización de aguas en Calle Picacho, Patarrá.	Construcción de 60 de longitud de canal abierto con desfogue a caja de registro protegida.	∅4.500.000,00
Canalización de aguas en 19 de octubre, San Juan de Dios.	Construcción de aproximadamente 400 m de canalización de aguas.	∅5.000.000,00

Fuente: Proceso de Infraestructura Vial y Obras Públicas



Obras de Protección fluvial en Porosales



Obras de Protección fluvial en Desamparados



Obras de Protección fluvial en distritos del Sur



Obras de Protección fluvial en Desamparados

2. Gestión Vial

Mejoras de la red vial con participación comunal

- El aporte comunal permite maximizar los beneficios en los proyectos. Se basa en el desarrollo articulado por parte de la Municipalidad de Desamparados y las comunidades para recuperar la red vial.

Los proyectos se desarrollan por medio de un convenio de participación comunal, en donde, una vez realizada una visita técnica por parte del cuerpo de Ingenieros para valorar la viabilidad, se eleva a la Administración Superior la propuesta: el Gobierno Local colabora con materiales (arena, piedra y cemento, principalmente) y la comunidad colabora con la Mano de Obra y otros (formaleta, clavo, herramientas, entre otros). De esta forma se invirtió un monto de **¢ 938.636.196,24**, para la ejecución de los siguientes proyectos:

Tabla 15:
Mejoras en la Red Vial Cantonal con participación comunal , 2018

Proyectos	Inversión Aproximada
Mejoramiento en Calle Padilla, San Cristóbal	¢ 15.000.000,00.
Mejoramiento en Calle Trinidad, Rosario	¢17.000.000,00.
Mejoramiento en Calle Navarro, Frailes	¢50.000.000,00
Mejoramiento en Calle Rojas, Frailes	¢8.000.000,00
Mejoramiento en Calle La Pacaya, San Miguel	¢5.000.000,00
Mejoramiento en Calle Marín, Frailes.	¢12.000.000,00
Mejoramiento en Calle Monge Mora, Frailes	¢18.000.000,00
Mejoramiento en Calle Fallas, Frailes	¢8.000.000,00
Mejoramiento en Calle Principal Bustamante, Frailes	¢22.000.000,00
Mejoramiento en Calle Torres, San Cristóbal.	¢5.000.000,00
Mejoramiento en Calle Salitre, San Cristóbal	¢25.000.000,00
Mejoramiento en Calle Acuña, San Cristóbal	¢8.000.000,00
Mejoramiento en Calle Gamboa, El Rosario	¢9.000.000,00
Mejoramiento en Calle Puente Negro, El Rosario	¢15.000.000,00
Mejoramiento en Calle El Hoyo, San Miguel	¢34.000.000,00
Mejoramiento en Calle Bajo Los Ángeles, Frailes	¢15.000.000,00.

Fuente: Proceso de Infraestructura Vial y Obras Públicas



Arreglo Calle San Cristóbal Norte



Arreglo Calle Salitre, San Cristóbal



Arreglo Calle Barrio San José, San Miguel



Arreglo Calle Guisarros Patarrá

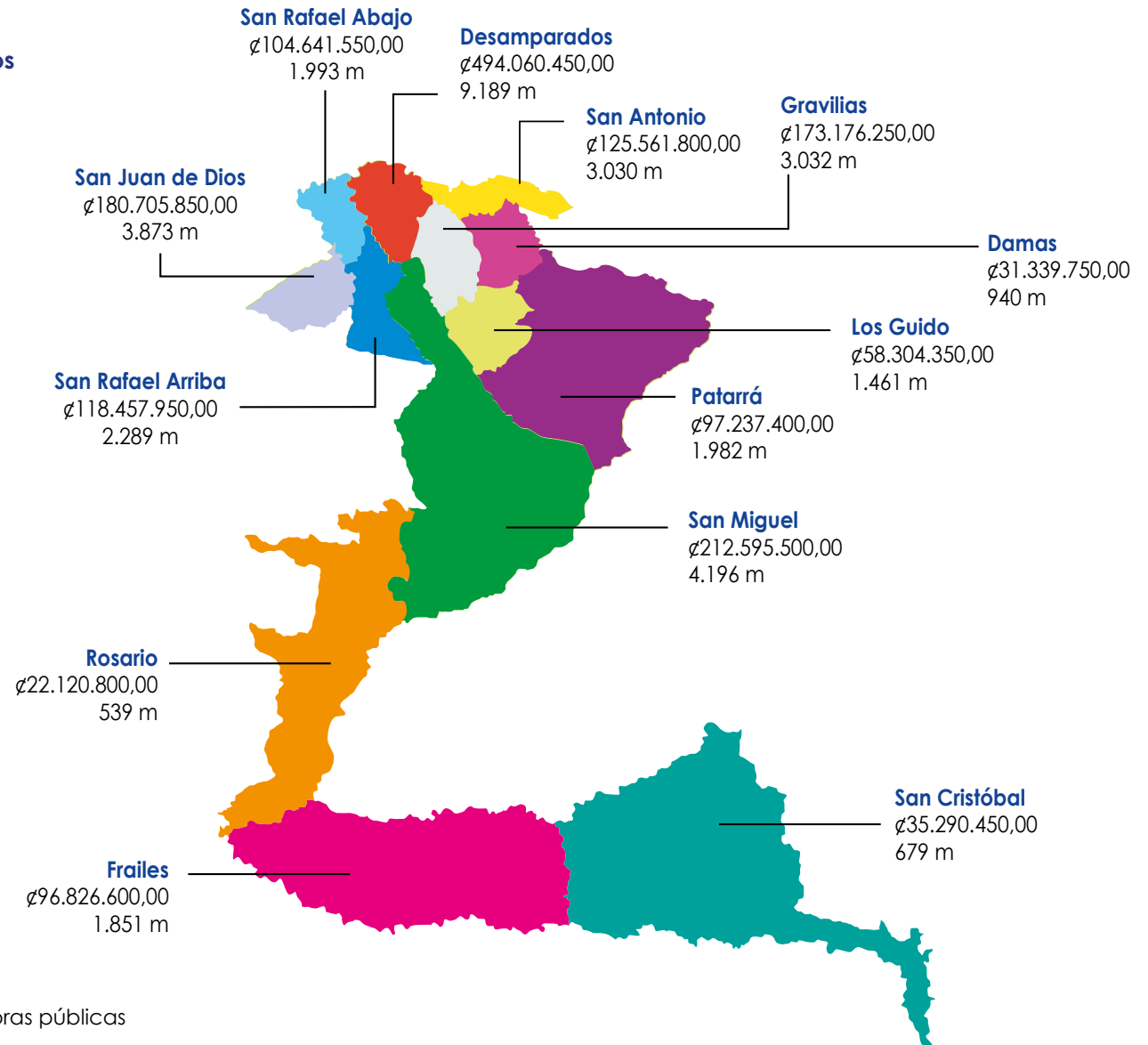
Desarrollo Urbano-Rural Sostenible y Movilidad

Mantenimiento de la red vial

- Actualización del inventario de la Red Vial Cantonal, por medio de una contratación. El inventario actual permite mediante programas de GIS, el procesamiento efectivo y eficaz de datos.
- Se logró brindar mantenimiento a 35,054 km de la red vial cantonal de Desamparados, mediante la colocación de carpeta asfáltica y bacheo, de conformidad con la Ley de Ley de Simplificación y Eficiencia Tributarias, Ley 8114. Es así como se intervino cada distrito (ver detalle de proyectos en Anexo 9).



Figura 11:
Inversión en Mantenimiento de la
Red Vial del Cantón de Desamparados



Fuente: Proceso de Infraestructura vial y obras públicas

Señalización Vial

- Como parte del compromiso municipal en aspectos de seguridad vial, se intervinieron diversos lugares mediante demarcación e instalación de componentes de seguridad vial con el fin de mejorar la seguridad vial. A continuación, se muestra los proyectos abarcados con la Empresa JyL Señalización y Arquitectura.

Tabla 16:
Inversión en demarcación e instalación de componentes de seguridad vial

Comunidad intervenida	Monto aprox. de inversión
El Aguacate, Patarrá	¢816.408
Urb. Casa Campo	¢1.843.081
San Miguel (EBAIS)	¢811.543
Calle Salitre San Antonio	¢114.665
Calle Vieja San Antonio	¢704.383
Cruce San Antonio-Gravilias (Yoguis)	¢583.891
Urb. Kiria	¢1.327.004
San Miguel, B. Fátima, Los Ángeles, Las Américas y alrededores	¢1.750.497
Calle Cenizaro	¢1.446.601
La Capri (Escuela)	¢646.942
Calle Naranjo Higuato	¢1.210.489
Urb. La Constancia	¢3.462.755
El Molino	¢98.668
San Rafael Arriba (Escuela Manuel Ortuño)	¢33.925
El Diamante	¢3.075.337
Calle Salitrillos Proyecto BID	¢528.900
Gran Bretaña	¢170.424
Barrio San José de Desamparados	¢460.250
La Violeta de Frailes	¢464.400

continúa...

Comunidad intervenida	Monto aprox. de inversión
Porvenir (Museo La Carreta)	¢73.440
Loma Linda	¢1.028.000
Puente San Juan de Dios	¢85.000
Puente Calle Naranjo	¢95.132
Calle aledañas a la Villa Olímpica	¢714.873
Las Anas	¢1.246.257,08
Desamparados (Centro Parroquial)	¢722.400
Calle Fallas	¢2.932.500
Metropoli	¢170.000
Los Guido	¢12.193.046
Calle Fallas-San Rafael Abajo	¢270.844
Patarrá Guatuso (EBAIS)	¢133.994
Calle Benavides	¢340.000
La Vizcaya	¢2.369.562
Maiquetía	¢2.733.158
Naciones Unidas	¢627.259
Calle San Martín San Antonio	¢1.488.100
Casa de Derechos	¢47.889
Calle Madrigal	¢884.600
Puente Calle Salitre	¢2.008.800
Puente Cruce Yoguis	¢770.400
Puente BCR	¢2.750.800
Puente Anatot	¢316.000
Calle BCR	¢565.200
Loma Linda	¢2.124.000

Fuente: Proceso de Planificación Institucional



Demarcación en San Rafael Arriba. Demarcación en Desamparados

- También se inició con la cuadrilla propia el programa de mantenimiento de puentes desde el punto de vista de seguridad vial. En este programa fueron abarcados los cuatro primeros puentes que son:



Puente peatonal sobre Río Damas en Calle Salitre en San Antonio.



Puente vehicular sobre Río Jorco en la ruta entre Calle Fallas y San Rafael Abajo



Puente vehicular sobre Río Tiribí entre Desamparados y San José



Puente vehicular sobre Río Damas, al lado de Soda Yoguis entre San Antonio y Gravilias.

3. Gestión de Saneamiento Ambiental

En este apartado se describen los logros alcanzados en cada uno de los servicios de limpieza pública, embellecimiento y las obras realizadas por la Municipalidad, para atender las demandas de la ciudadanía en materia de saneamiento básico y ornato del Cantón, que contribuyen a garantizar la salud pública de la población Desamparadeña.

Servicio de Limpieza del Alcantarillado Pluvial

- Mediante la prestación del servicio, con una inversión de **¢488.425.682,36** se logró mejorar la infraestructura del alcantarillado pluvial en 2300 m entre tubería, cordón y caño. Además, se colocaron aproximadamente 180 tapas de cajas de registro, lo que permitió mejorar la canalización de las aguas, y evitar que los residuos depositados ilegalmente en las calles, siguieran a la tubería interna del alcantarillado pluvial (Anexo 10).

Instalacion de flanger en Damas



Desarrollo Urbano-Rural Sostenible y Movilidad

- Se realizaron 4 servicios de limpieza del alcantarillado pluvial, en el área urbana del Cantón, producto de esa limpieza se recolectaron 1 500 toneladas de residuos sólidos.
- Además se mantuvo una estricta vigilancia y limpieza de los principales lugares donde se dan los eventos de inundación, tales como: monitoreo y limpieza de la Acequia Chilamate, los retenes del Colegio Roberto Gamboa, Itapù, Monteclaro, La Cartonera y contiguo a Escuela de Fátima. Ver fotos



Limpieza en Chilamate



Limpieza en Monte Claro

Servicio de Mantenimiento de Zonas Verdes

- En virtud de embellecer y mejorar las zonas verdes del cantón de Desamparados, se logró una inversión de **¢297.318.417,54**, en la se adquirió compra de materiales para mobiliario, mano de obra, servicios de poda y corta de árboles (Anexo 11).

Se ejecutaron 8 servicios de mantenimiento en el año de zonas verdes municipales, en distritos con cobertura de servicio.



Parque La Capri

Servicio de Recolección de Residuos Sólidos

Recolección de residuos ordinarios

- El servicio de recolección de residuos sólidos ordinarios se brindó de manera continua e ininterrumpida durante todos los días hábiles y en todas las rutas de recolección del Cantón, con una ejecución de **₡1.721.247.719,43**, para un total de **54.799,85** toneladas de residuos sólidos tratados.

Tabla 17:
Residuos sólidos tratados

Mes	Tonelaje
Enero	4.833,31
Febrero	3.954,28
Marzo	3.978,82
Abril	3.752,49
Mayo	5.220,72
Junio	4.607,58
Julio	4.763,76
Agosto	4.821,14
Setiembre	4.268,97
Octubre	5.313,95
Noviembre	4.724,51
Diciembre	4.560,32
TOTAL	54.799,85

Fuente: Proceso de Recolección de Residuos Sólidos.

- Se ha mejorado el servicio de recolección con el vehículo para las calles de difícil acceso, lo que ha permitido disminuir los focos de contaminación por las malas prácticas de los ciudadanos.
- Parte fundamental de la eficaz y eficiente prestación del servicio ha sido, porque las fallas mecánicas de los vehículos de recolectores han disminuido, todo gracias al mantenimiento preventivo que ha realizado la Gestión de Saneamiento Ambiental en conjunto con el Proceso de Transportes.
- El servicio de recolección de residuos valorizables se prestó de forma semanal, debido a la adquisición de 2 vehículos nuevos, pasando de ser un servicio quincenal a brindarse una vez a la semana, tanto en el área urbana como en el área rural.

Tratamiento de residuos sólidos valorizables

Con el fin de darle un adecuado tratamiento de residuos la Municipalidad, continuó con la operación de los 2 centros de recuperación de materiales en cada uno de ellos se detalla:

Centro de recuperación de residuos valorizables Municipal

- Para el año 2018, el Centro de Acopio Municipal, comercializó 999 toneladas de residuos valorizables a diferentes compradores que buscan darle un adecuado tratamiento de residuos, permitiendo reincorporar estos materiales al ciclo del producto.



Centro de Acopio Municipal

Tabla 18:
Cantidad de toneladas de residuos valorizables

Material	Kilos	Total mensual (Colones)
Cartón	222.367	9.682.354,00
Papel Blanco	61.768	7.563.625,00
Pet Transparente	56.906	6.715.585,00
HDPE Blanco	41.757	5.707.980,00
Aluminio	11.484	5.621.970,00
Vidrio	141.747	5.378.859,00
Papel revuelto sin separar	112.283	5.192.990,00
Chatarra	51.790	2.764.755,00
Papel periódico	28.638	1.875.550,00
Bolsas plásticas	22.956	1.787.450,00
Pet Color	16.531	1.611.320,00
Tetra Brick	51.795	1.295.075,00
Papel Color	30.920	1.276.740,00
Cartoncillo	63.944	975.280,00
Hojalata	32.122	959.400,00
Electrónico	29.643	900.060,00
HDPE Color	5.647	520.420,00
Cobre	322	237.500,00
Cajas plásticas	1.639	163.900,00
Guías telefónicas	3.486	106.845,00
Baterías de vehículos	634	95.100,00
Bronce	68	50.800,00
Material revuelto sin separar	7.975	31.900,00
Plástico revuelto (chatarra plástica)	3.303	
Total anual	999.725	60.515.458,00

Fuente: Proceso de Tratamiento de Residuos Sólidos

- Además se realizaron 12 campañas de ambientados al año, durante los jueves y viernes de cada mes.
- También, nos incorporamos al programa Ecolones, que busca retribuirle a los ciudadanos por traer los materiales separados, limpios y secos a las diferentes campañas.

Centros de recuperación de residuos valorizables AMPROVID

- El Centro es administrado por una asociación de mujeres llamado AMPROVID, este Centro se ubica en La Violeta en Frailes de Desamparados, y procesa los residuos valorizables de los distritos de Frailes, San Cristóbal y El Rosario. En la tabla No. 5 se muestra el tonelaje mensual de los residuos comercializados.

Tabla 19:
Cantidad de toneladas de residuos valorizables de AMPROVID

Material	Kilos
Cartón	27.425,00
Periódico	593,00
Papel Primera	7.772,00
Papel segunda	5.012,00
Plástico bolsa transparente	1.138,00
Plástico bolsa de color	1.231,00
Vidrio	6.915,00
PET Y HDPE	5.929,00
Tetra brit	1.775,00
Guía	395,00
Aluminio	409,00
Vidrio	3.075,00
Chatarra	3.538,00
Cajas	34 unidades
Total anual	65.207,00

Fuente: Proceso de Tratamiento de Residuos Sólidos



Ahora la recolección es SEMANAL

Separe papel, cartón, vidrio, tetrapack y metal.

Utilice bolsas transparentes.

Consultá las **RUTAS DE RECICLAJE** en www.desamparados.go.cr

SOY GENERADOR Responsable

¡Síguenos!
REDES SOCIALES
MUNICIPALIDAD DE DESAMPARADOS

MUNICIPALIDAD DE DESAMPARADOS

Facebook, Twitter, YouTube icons

Servicio de Limpieza de Vías y Sitios Públicos

- El servicio se brinda en los distritos de Desamparados, San Juan de Dios, Damas, San Rafael Abajo, San Antonio Gravilias. Esto permitió recolectar de las vías públicas alrededor de 1200 toneladas de residuos sólidos, con una ejecución presupuestaria del **₡303.775.852,30**.
- Se realizaron limpiezas de maleza en el área de cobertura de servicio. Además se intervinieron zonas críticas por el inadecuado manejo de residuos en la zonas limítrofes del cantón, como lo es San Jerónimo de Desamparados.
- Para finales del 2018, se logró contratar los servicios por demanda, para así mejorar la prestación del servicio.



Limpieza de vías en Desamparados.

Servicio de cementerios municipales

Se cuenta con dos camposantos que buscan brindar servicios de calidad a las familias dolientes para las familias, ofreciendo en todo momento confianza y compromiso. Se acondicionó y mejoró un lugar acogedor para los seres queridos de las familias.

Se realizaron los siguientes proyectos:



Proyecto de remodelación de la entrada sur-oeste del cementerio Central ₡ 11.128.500,00.



Construcción de Muro perimetral, 75 metros lineales del Cementerio San Juan de Dios.



Proyecto de construcción de la Capilla Cementerio Central. ₡ 34.999.895,00.



Pintura de oficinas administrativas del Cementerio Central. ₡5.225.000,00

4. Plan Municipal de Gestión Integral de Residuos Sólidos

Programa I: Generación de un cambio cultural por medio de sensibilización y divulgación en GIRS

- Se realizaron alrededor de 14 talleres de sensibilización continúa en comunidades, sector comercial e instituciones públicas, así como en centros educativos.

Entre ellas se pueden mencionar: Eco romería, personales del Restaurante Spoon Multicentro, vecinos de urbanización La Huerta, habitantes del Condominio Las Anas, vecinos de la Urbanización Valladolid y barrio Los Colochos-Los Guido, 150 familias que formaran parte del Condominio Torres de la Montaña, grupo de adultos mayores de San Rafael Abajo, Banco Nacional de Costa Rica Sucursal Decosure, Grupo de Asociación de Desarrollo de los Distritos del Sur y ASADAS del Cantón.

- Se realizaron ocho campañas de Recolección y limpieza de residuos no tradicionales en las comunidades de Guatuso, urbanización San Juan y calle Cruz Roja en San Juan de Dios, El Pajarito en San Rafael Arriba, La cachaza en San Miguel, Los Dragones, Los Guido y Dos Cercas en Damas.
- Se realizaron 6 actividades de sensibilización en los siguientes centros educativos escuelas y comunidades :

- a. Colegio San Michael
- b. Feria de la Salud de la Escuela José Trinidad Mora
- c. Escuela Calderón Muñoz
- d. Colegio Técnico de la Lucha
- e. kínder María Jiménez (2)
- f. Colegio Vocacional Monseñor Sanabria



Eco Romería



Campaña de recolección y limpieza de residuos no tradicionales



Capacitaciones de Sensibilización en centros educativos

Desarrollo Urbano-Rural Sostenible y Movilidad

- Se participó de 6 actividades de divulgación, de “Soy Un Generador Responsable”

- a. Feria del Reciclaje en el Instituto de Fomento y Asesoría Municipal
- b. Encuentro Empresarial de Desamparados (Casa Conde)
- c. Desamparados se Baña
- d. Día Mundial del Reciclaje Mall Expreso
- e. Día Mundial del Reciclaje Municipalidad de Desamparados
- f. Feria de La Salud EBAIS San Rafael

- Se continuó con las actividades de divulgación de la campaña “Soy Un Generador Responsable” en las páginas de Facebook e Instagram de la Municipalidad.
- Se extendió la campaña iniciada en el 2017, “No tires nada, el mar empieza aquí”, con la pintura de 150 animales del mar en las vías públicas del Cantón.



Campaña “No tires nada, el mar empieza aquí”



Programa de Compostaje Takakura



Planta de Compostaje Municipal

- Se entregaron 400 bolsas ecológicas y se definió como otro mecanismo de incentivos la entrega de una tarjeta, la cual con la entrega correcta de residuos durante 6 veces consecutivas, se le entregará una bolsa ecológica.

Programa II: Participación ciudadana en la GIRS

- Se realizó la Audiencia Pública para conocer las acciones climáticas a trabajar en el Cantón de Desamparados, según el Inventario de Gases de Efecto Invernadero.
- Participamos en el segundo taller para coordinadores Nacionales del Pacto Global.
- Nos incorporamos al Pacto Global de Alcaldes para el Cambio Climático en el mes de Agosto.
- Se participó en el taller internacional de Municipios para trabajar la acción climática.
- Se realizó el Inventario de Gases de Efecto Invernadero en todo el Cantón, el Cantón se encuentra con la certificación entregada por el MINAE.
- Participación en la EXPOBICI, donde fuimos uno de los pa-

nelistas nacionales, sobre acciones climáticas a desarrollar en el País.

- Se participó de una evaluación de inóculos microbiales en compostaje doméstico urbano.
- Se participó del Open House de VICAL, lo que nos permitió realizar alianzas con dicha empresa para realizar proyectos de cooperación.
- Participamos del Record Mundial de reciclaje, con el aporte de toneladas de material para poder ostentar este record mundial.
- Se realizaron limpiezas extraordinarias de residuos en conjunto con el Club de Leones de San Juan de Dios, de las vías públicas del distrito.
- Se participó de un taller de Innovación Democrática y Ciudades Sostenibles.
- Se realizó el Glass Friday en el Cantón.

Programa III: Valorización de residuos sólidos

- Se diseñó un instrumento “notificación para mejorar la recepción de residuos valorizables” en las diferentes rutas de recolección.
- Se desarrolló el proyecto Reciclatec en conjunto con Agencia de Cooperación Japonesa JICA y la empresa BMP con el fin de desarrollar en Escuelas Públicas del Cantón proyectos de reciclaje con enfoque en las 3R, ya se realizó la primera reunión con supervisores del MEP para gestionar la primera capacitación con los Maestros y Profesores de primaria, proyecto que se retomará en el 2019 debido a la huelga nacional de educadores.

- Se implementó el proyecto “Red de compostaje Takakura”, cuyo objetivo es crear abono con los residuos orgánicos que se generan en los hogares, mediante la técnica de compostaje takakura, realizando en el 2018 alrededor de 20 capacitaciones, una en cada distrito del Cantón y otras que se realizaron en el CEM. A finales del mes de diciembre se habían entregado más de 250 cajas de compostaje con el sustrato microbial. Se conformó la red, y se le dio el seguimiento constante en un chat de whatsapp, mediante el apoyo técnico de un profesional en la materia y los conocimientos adquiridos por los participantes y funcionarios.
- Como parte de la innovación característica de la Gestión de Saneamiento Ambiental, se logró diseñar un segundo proyecto de compostaje y se conformó la “Red de compostaje 360”, que busca realizar compost con los residuos orgánicos que se generan en los hogares de diferentes comunidades del Cantón como El Llano, La Huerta y Autofores. Esta red esta compuesta por 100 hogares.
- Se logró la habilitación de la infraestructura, de la planta de compostaje para tratar los residuos orgánicos de las ferias del agricultor.

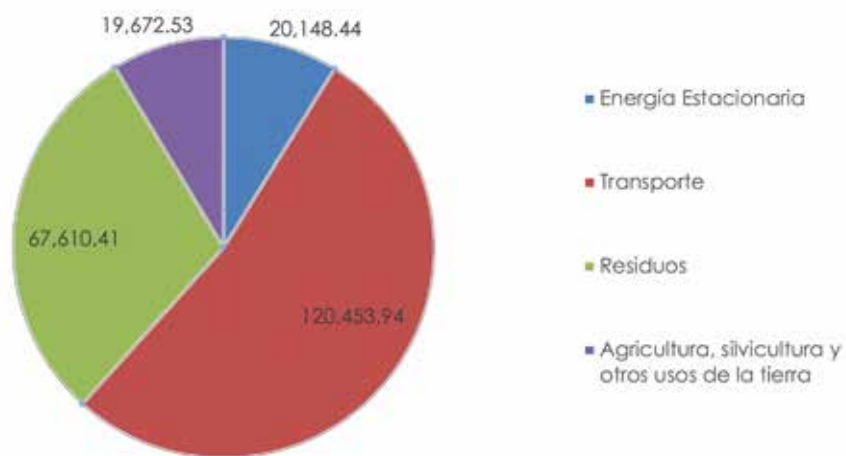
Programa IV: Cumplimiento de la normativa en GIRS de parte de todos los actores

- Se realizó una modificación al Reglamento con el fin de mejorar algunos aspectos del mismo e incluir regulaciones para ser un Cantón libre de plástico de un solo uso.

Programa V: Tratamiento y disposición final que garanticen el bienestar social y ambiental

- Desamparados cuenta con el inventario de Gases de Efecto Invernadero del cantón de Desamparados, proyecto financiado por la Cooperación Técnica Alemana GIZ para el proyecto País liderado por la Dirección de Cambio Climático del MINAE y por la empresa encargada de realizar el inventario y procesar los datos CEGESTI en conjunto con la Gestión de Saneamiento Ambiental, tomando en cuenta los 13 distritos y el año 2017 como año de reporte, generando los siguientes resultados:

Gráfico 8:
Emisiones totales por sector



Fuente: Gestión de Saneamiento Ambiental

El total de las emisiones es de 227.885,32 de ton CO₂eq, que demuestran que el sector transporte es el responsable del 53% de las emisiones totales y por ende el que más contribuye al cambio climático dentro de los límites del Cantón.

5. Gestión del Comité Municipal de Emergencias

- En el marco del Proyecto BOSAI, el Comité Ejecutivo participó en el taller que se desarrolló el día 10 de febrero de 2018, en el Villa Olímpica José Figueres Ferrer, donde participaron las municipalidades de Alajuelita, Aserrí, Escazú y Desamparados.
- Se logró la conformación y formalización de los siguientes Comités Comunales de Emergencias:

1. CCE El Empalme.
2. CCE El Rosario.
3. CCE de Chirogres.
4. CCE de Frailes.
5. CCE Llama del Bosque, Calle Central de Higuito.
6. CCE Urb. Veracruz, Calle Piedra.
7. CCE Encinales - Barrio Corazón de Jesús.
8. CCE Dina - Lince - Ticalpes.
9. CCE El Tablazo.
10. CCE Calle Valverde.
11. CCE de Guadarrama.
12. CCE Los Guido.
13. CCE El Porvenir

- Estos comités han recibido capacitaciones en temas en simulaciones y simulacros; medición básica de lluvia, gestión del riesgo a desastres, elaboración de pluviómetros, entre otros.

Dentro del marco del Proyecto BOSAI - II se da fortalecimiento y capacidades a las comunidades aplicando la fórmula $A * V = R$ donde las comunidades son quienes identifican sus amenazas, siendo ellos quienes marcan las zonas más vulnerables por medio de mapas de amenazas naturales como amenazas Antrópicas, implementando el conocimiento sobre la Gestión del Riesgo actual y alternativas para su transversalización como el ordenamiento territorial y el trabajo continuo en comunidades resilientes (Capacidad de Reaccionar con efectividad y rapidez a los efectos de los desastres). También promueven la im-



Capacitaciones a Comités Comunales de Emergencias

portancia en la integración de la sociedad civil organizada y otros sectores claves en procesos participativos de prevención y preparación en nuestro cantón.

- Capacitaciones a 10 centros educativos personal de cruz roja y bomberos, Capacitaciones a 8 comunidades con personal de Bomberos y Cruz Roja, Desamparados centro, Gravillas, Patarra, Damas, San Antonio, San Juan y San Miguel.
- Se han realizado dragados en quebradas, como La Capri, Chilamate, Reyes, Dragón, El Padre, Río Azul, Quebradonda, Damiana y Mena, así como en los ríos Damas, Cucubres, Jorco, Guatuso, La Alumbre y Tiribí.



Limpieza del cauce del río Damas en cercanías de parque La Libertad

Tabla 20:
Obras de Protección de Ríos

Río	Descripción de Obras	Inversión Aproximada En colones
Frailes	Paso de alcantarilla	15.000.000,00
Espino	Paso de alcantarilla	5.000.000,00
San Juan de Dios	Arreglo de colchoneta	6.000.000,00
Diferentes lugares del cantón	Trabajo de o hundimientos del alcantari-llado pluvial	6.000.000,00
Barrio Peñascal	Liberación de quebradas	6.000.000,00
Diferentes lugares del cantón	Podas de más de 100 árboles	4.000.000,00

Fuente: Operaciones y Respuestas del CMED

- Se brinda una atención oportuna a las personas que sufren alguna afectación por incidentes. Durante el periodo 2018, se atendieron 30 incendios estructurales en el cantón, habilitación de 6 alberques, 50 inspecciones hechas por los contribuyentes por denuncias de emergencia, 55 cortas de árboles,
- Se colaboró con los planes operativos de emergencias de las actividades del Festival navideño el Porvenir, Festival Navideño Los Dorados, Festival Navideño Desamparados e Iluminación navideña parque de Desamparados.



Capacitaciones a Comités Comunales de Emergencias



Comité Comunal de Emergencias de El Empalme



Atención de Emergencias por Deslizamiento en San Rafael Abajo

DIMENSIÓN
4

Social, Cultural y
Económico



4 Social, Cultural y Económica

Servicio a la sociedad asegurando el acceso a derechos y beneficios para la satisfacción de necesidades sociales fundamentales a través de la capacitación y orientación necesaria para la ciudadanía más vulnerable de la sociedad.

1. Gestión Social

Desde la gestión social, la administración logró implementar proyectos en el marco de la Cooperación Nacional y que permiten brindar nuevos servicios.

También se desarrolla el programa de la Oficina de la Mujer que brinda el servicio de psicología, el servicio legal y el servicio de capacitación, así como el programa de Becas. Además realiza un acompañamiento en proyectos de vivienda y asentamientos humanos.

Estudio socioeconómico del cantón de Desamparados

Surge con el fin de conocer a mayor profundidad las condiciones de vida y conformación de los núcleos familiares. Se contemplaron distintas variables que, en colaboración la Dirección de Desarrollo Humano, Social y Económico, se identificaron como prioritarias para el Gobierno Local, con el fin de que los resultados le apoyen en la toma de decisiones y operen como un insumo para la actual construcción del Plan Regulador. Este estudio fue una inversión de \$25.000.000,00.

Se desarrolló una investigación cuantitativa, partiendo desde un diseño de cuestionario cerrado que fue aplicado a más de 4000 hogares del cantón de Desamparados, emitiendo resultados representativos sobre las variables

de estudio. Se tomaron en consideración las siguientes variables para el análisis.

Cooperación Nacional

- **Defensoría Social**

Funciona mediante Carta de Entendimiento entre INAMU, Colegio de Abogados y Abogadas de Costa Rica y Municipalidad de Desamparados, desde abril de 2016. A partir de agosto de 2018 se trasladó a las instalaciones de Casa de Derechos.

Se brindan servicios en la atención especializada en la Ley de Penalización de la Violencia contra las Mujeres y delitos sexuales de personas mayores de 15 años. Actualmente tiene 53 casos activos, de los cuales 39 son derivados de la Ley de Penalización y 14 de Delitos sexuales de personas mayores de 15 años, todos las personas defendidas son mujeres.

- **Ventanilla del Inmigrante**

Inaugurada el 20 de Julio del 2018, ubicadas en la Casa de Derechos, mediante carta de entendimiento entre la Municipalidad de Desamparados y la Organización Internacional para los Migrantes (OIM). Con apoyo de la Cancillería y la UNED.

Esta ventanilla tiene como objetivo “Ofrecer información clara, confiable y efectiva para que las personas migrantes puedan tener acceso a los diferentes servicios gubernamentales, ONG’S y organizaciones de la sociedad civil, que pudieran requerir”.

Desde su apertura ha atendido 5 personas de Nicaragua, el Salvador y Colombia, y Venezuela. La OIM, apoya con una persona que atienda la ventanilla.

- **Operación del Centro Cívico por la Paz**

El Centro Cívico por la Paz de Desamparados (CCP-D) es un espacio físico de creación de oportunidades de convivencia y construcción de comunidad. El CCP-D forma parte del Programa para la Prevención Social y Promoción de la Inclusión Social, desarrollado gracias a la Ley 9025.

El 12 de abril de 2018, se llevó a cabo la inauguración con instituciones, la cual contó con participación de: VICEPAZ, INA, IMAS, Diputados, Líderes Comunales, Asociaciones de Desarrollo, PANI, CCSS, Ministerio de Salud, empresas privadas, Ministerio de Justicia, Presidencia, Alcaldía, Ministerio de Cultura, OIM, entre otros.

También se realizó la apertura del centro dirigida a la comunitaria, realizada el día sábado 14 de abril, se contó con participación aproximada de 1200 personas. Se tuvo actividades como: conciertos, campeonato de skate, campeonato de futbol, presentaciones artísticas y deportivas, obras de teatro, cineforo, rallys y obras de títeres. Se contó con apoyo de: Parque La Libertad, UCR, Fundación Ciudadelas de Libertad, OIM y otros.

En cada uno de los procesos, actividades extraordinarias y habituales del Centro, se implementa un modelo de prevención de la violencia y promoción de la inclusión social.



Inauguración del Centro Cívico por la Paz



Instalaciones del Centro Cívico por la Paz



Usuarios CCP-D

El modelo del centro ofrece una oferta programática en la que se realizan talleres, capacitaciones y cursos en temas como, emprendedurismo manipulación de alimentos, Crianza creativa para adolescentes madres, participación y liderazgo, ciudadanía activa, teatro restaurativo, Fútbol, Jujitsu a prueba de bullying, Bisutería, prevención de la violencia intrafamiliar.

Además, se dan clases abiertas de zumba con cápsulas informativas para prevención de la violencia. (con una participación de 75 personas aproximadamente). Todo esto se gestiona con personal de voluntariado de: UCR, Fundación Ciudadela de Libertad, Parque La Libertad, Visión Mundial y Casa de Derechos. Aproximadamente se atienden 350 personas por semana.

Programa de la Oficina de la Mujer

- **Servicio de psicología:**

Durante el año 2018 se brindaron 374 atenciones en el servicio de psicología, esto corresponde a 76 personas atendidas a nivel individual que contempla procesos terapéuticos, valoraciones, asesorías, intervención en crisis, preparación para procesos judiciales y referencias interinstitucionales e interinstitucionales. Todas las atenciones dirigidas a mujeres cuya condición familiar es clasificada en persona sola, grupo familiar y mujeres jefas de hogar.

En la tabla 19 se ubican los diversos distritos del Cantón de Desamparados del cuál provienen las usuarias de psicología. Como bien se logra observar los distritos con mayor cantidad de usuarias son los de San Miguel, Los Guido y Desamparados y San Juan de Dios. En la fila señalada como "Otros" provienen de Aserrí y Acosta en su gran mayoría.

Tabla 21:
Total de usuarias en servicios de psicología

Distritos	Total de personas usuarias	
Desamparados	10	13.15%
San Miguel	17	22.36%
San Juan de Dios	9	11.84%
San Rafael Arriba	4	5.26%
S. Antonio	2	2.63%
Frailles.	1	1.31%
Patarrá	2	2.63%
San Cristóbla	1	1.31%
El Rosario	1	1.31%
Damas	3	3.94%
San Rafael Abajo	4	5.26%
Gravillas	2	2.63%
Los Guido	13	17.10%
Otro	7	9.21%
Total	76	100%

Fuente: Gestión de Desarrollo Social, Cultural y Económica

4 Social, Cultural y Económica

- **Servicio legal:** se brindaron 333 atenciones en el servicio legal, esto corresponde a 255 personas atendidas a nivel individual, de éstas a 21 se les elaboró escrito de demanda o contestación y 39 fueron de seguimiento de casos activos, 195 requirieron solamente asesoría.
- Durante el 2018 se realizaron un total de 45 talleres y capacitaciones, con el apoyo de varias instituciones. Se obtuvo una participación de 1507 personas, entre estudiantes, funcionarios de instituciones, niñas, jóvenes, personas adultas y adultas mayores. Se impartieron temas como derechos humanos, relaciones impropias, paternidad y maternidad responsable, inteligencia emocional, género, entre otros (Anexo 12).



Charlas dirigidas a Mujeres del Proyecto Plan Puente al Desarrollo en coordinación con el IMAS.



Charla "Paternidad y Maternidad Responsable".

Programa de Becas

- En conjunto con los Concejos de Distrito y el Sindicato de Trabajadores, se logró atender un total de 391 estudiantes que se beneficiaron con la obtención de una beca, lo cual significó una inversión de **¢27.282.000**.

Tabla 22:
Total de estudiantes becados, por distrito al 2018

Distritos	Primaria	Secundaria	Total general
Damas	18	15	33
Desamparados	20	22	42
El Rosario	17	12	29
Frailes	7	37	44
Gravilias	7	8	15
Los Guido	14	17	31
Patarrá	12	19	31
San Antonio	6	11	17
San Cristóbal	4	32	36
San Juan de Dios	16	13	29
San Miguel	14	18	32
San Rafael Abajo	5	18	23
San Rafael Arriba	14	15	29
Total general	154	237	391
Inversión económica	¢8.085.000	¢19.197.000	¢27.282.000

Fuente: Gestión de Desarrollo Social, Cultural y Económica

Programa de Vivienda

- Proyecto Torres de la Montaña: desarrollado por FUPROVI con el acompañamiento de la Municipalidad albergará a 160 familias del cantón que viven en condición de pobreza, en primera instancia este proyecto daría prioridad a todas las familias del cantón que fueron afectadas por la tormenta Nate, sin embargo muchas de estas no han aceptado esta opción dado al arraigo a las zonas donde viven especialmente las familias del área rural de Desamparados.
- Se realizaron un total de 42 talleres al grupo de 160 familias pre seleccionadas para el Proyecto de vivienda Torres de la Montaña con los siguientes temas: Aspectos Generales del

Proyecto, Ley de Condominios, Socialización y género, Ley de violencia doméstica y manejo de desechos valorizables. Participan un total de 135 personas en cada taller.

- Se culminó con una actividad de integración el día domingo 25 de noviembre en el Centro Cívico por la Paz con las 160 familias en la que se realizaron juegos cooperativos que promovieran la comunicación asertiva, el trabajo en equipo, convivencia y organización. Además se contó con juegos infantiles y un taller práctico de defensa personal para todos los niños y niñas que participaron de la actividad. Este taller fue impartido por el señor Edwin Mercado, oficial de la Policía Municipal. La logística de esta actividad fue asumida por las funcionarias de Casa de Derechos.



Programa de Becas



Actividad de Integración, Centro Cívico por la Paz



Proyecto Las Anas

4 Social, Cultural y Económica

Atención a la niñez, Adolescencia y Juventud

- Construcción del proyecto de Centro de Cuido y Desarrollo Infantil (CECUDI) San Jerónimo, con una inversión de ₡305.000.000, con una capacidad de atención de 75 niños.
- En conjunto con el Patronato Nacional de la Infancia, se colocó una valla con derechos de la niñez ubicada en el parque Centenario de Desamparados.
- Instalación de 5 módulos infantiles en colaboración con el departamento de parques y ornato de la Municipalidad donde se invirtieron alrededor de 3 millones de colones por parque y se instalaron en:
 - a. Parque Vizcaya- San Rafael Abajo
 - b. Los Naranjitos- Patarrá

- c. Parque La Capri (colindancia con Parque Girasol)- San Miguel
- d. Parque Cerámica Poás- Centro
- e. Parque Riveralta- Gravilias

2. Gestión Cultural

- La promoción de la cultura ha sido para la administración, uno de los principales pilares para dar a conocer la idiosincrasia Desamparadeña. Es por eso que durante el periodo 2018 invirtió un monto de **₡110.404.868,8** para realizar diversas actividades que lograron integrar a las familias, amigos y vecinos del Cantón en el disfrute y convivencia cultural.



CECUDI San Jerónimo



Taller de Pintura para niños



Celebración del 156 cantonato



Curso de Marimba a jóvenes desamparadeños.



Curso de Teatro Personas Discapacidad.



Construcción de Aulas para Cursos Museo La Carreta.



30º Festival Internacional Folclórico



Encuentro Nacional de Teatro



Festival Cultural de Teatro, Caragres



Festival Rock con Banda Sinfónica Municipal



Taller Literario



Taller Teatro para niños



Banda Municipal de Marcha

3. Gestión Económica

El Municipio busca potenciar la innovación en los procesos económicos locales, el impulso a los emprendimientos, la generación de empleos y la facilitación de actividades económicas, de servicios, agrícolas, agroturísticas y comerciales en Desamparados.

Intermediación Laboral

Durante el 2018 la tasa de desempleo en el último trimestre alcanzó el 12%, así que para el año 2018 la tasa promedio de desempleo fue de un 10,3%. La empresas argumentaron la poca creación de puestos vacantes al tema del Plan Fiscal y a la definición del Gobierno de la República para definir la ruta del crecimiento económico en el país, la cual apenas superior al 2%. En este sentido se realizaron las siguientes acciones:

- Se lograron alianzas con 16 empresas del Cantón, entre ellas están: Mall Multicentro, Inversiones Jesan, IMED / FGS SA, Sigma Alimentos SA, Monry Lightning & Home Acces, Tiendas Universal, Grupo Empresarial Blas Sibaja, Mall Zona Centro, Colegio de Ingenieros Agrónomos de Costa Rica, NARET SA, Tienda Sinai, ACCENTS ELECTRONICS INGENIERING, NARET S.A, Sigma Alimentos, Kimberly Clark, INDUSTRIAS BENDIG, Transmetal S.A.

- Durante el periodo 2018, se hicieron ingentes esfuerzos para lograr 2837 empleos (Ver Tabla 23).
- Se contrató un 53%, de los puesto ofrecidos el Sector Comercial y Servicios, siendo las personas desempleadas en áreas administrativas y profesionales las que lograron menos posibilidades de ser contratadas.
- Se crearon un total de 469 patentes, lo que significa que en promedio se genera empleo de 1 a 3 personas por patente.

Tabla 23:
Generación de Empleo en el cantón de Desamparados

Años de comparación	Empleos generados desde la OMIL		Empleos a partir de la creación de nuevas patentes		Total de personas empleadas
	Puestos ofrecidos	Personas Contratadas	Nuevas Patentes	Cantidad personas empleadas	
2016	1150	689	345	1035	1724
2017	1800	985	374	1125	2110
2018	2696	1 432	469	1405	2837
Total General	5646	3 106	1188	3565	6671

Fuente: Proceso de Innovación Económica y Proceso de Licencias

- De las personas atendidas, durante el periodo, en la bolsa de empleo se ubicaron al mercado laboral el 42%.
- Se realizaron un total de 6 ferias y mini ferias de empleo, con el fin de garantizar mejores posibilidades de contratación a la mayor cantidad de personas desempleadas en el Cantón de Desamparados.

Tabla 24:
Totales de atenciones, vinculaciones y contrataciones por sexo

Descripción	Hombres	Mujeres
Atendidos presencialmente	462	376
Atendidos en Ferias	1325	1100
Atendidos correo electrónico	98	117
Vinculados	1835	1540
Contratados	798	634
% de contratación	43,5	41,16

Fuente: Proceso de Innovación Económica, 2018



Feria de Empleo Colegio de Contadores, Calle Fallas.



Feria de Empleo "Desamparados 2018" Villa Olímpica



Feria de Empleo Walmart

Emprendedurismo

- Se brindó apoyo a dos ideas nuevas de negocio tanto en capacitaciones como en la formalización de su pequeña o mediana empresa.

Empleabilidad

Es la posibilidad de que una persona desempleada encuentre empleo y pueda mantenerse en el mismo. Para ello es necesario que las personas oferentes tengan las habilidades y competencias necesarias para acceder a los puestos de trabajo que demandan las empresas.

De ahí que desde Innovación Económica, la Oficina de Empleo brinda servicios de capacitación y formación para que las personas puedan mejorar sus capacidades y habilidades.

Las capacitaciones son brindadas por las personas funcionarias de Innovación Económica, a través de alianzas con Centros Formadores de Recursos Humanos y otros centros de formación, aprovechando la Responsabilidad Social Empresarial y EMPLEATE .

- Gracias al programa EMPLEATE, se capacitaron 152 personas jóvenes, los cuales están en el rango de edad entre los 17 y 24 años y cuya condición económica es vulnerable (Pobreza Extrema o No extrema, calificados por el IMAS).



Mujeres emprendedoras de Bustamante, Frailes.



Emprendedores y artesanos(as) de San Miguel para conformarse en Cooperativa



Inscripción de la Asociación Específica de Artesanos y Artesanas de Desamparados ante DINADECO

Tabla 25:
Cursos impartidos por el programa EMPLEATE

Cursos	Beneficiarios(as)	Subsidios captados
Inglés para Centros de Servicios	45	54.000.000
Administrador "retail"	7	8.400.000
Gestión Bancaria	5	6.000.000
Auxiliar de bodega	8	9.600.000
Redes y Computación	12	14.400.000
Manipulación de Alimentos	50	750.000
Inglés conversacional	25	625.000
Total General	152	93.775.000

Fuente: Proceso de Innovación Económica, 2018

- Los cursos son a nivel de Técnico Medio y la duración promedio es de doce (12) meses, dichos cursos responden a las necesidades empresariales mediante sondeos periódicos que desde la Oficina de Empleo se realizan con las empresas aliadas.

Tabla 26:
Talleres de Habilidades Blandas

Actividad	Beneficiarios(as)	Cantidad de actividades
Talleres de Empleabilidad Mujeres	80	3
Talleres y Charlas Habilidades Blandas y Técnicas para buscar empleo	22	3
Talleres para jóvenes EMPLEABILIDAD	36	2
Charlas estudiantiles	63	2
Total General	201	10

Fuente: Proceso de Innovación Económica, 2018



Curso Técnico en Diagnóstico Electrónico Automotriz (Autotrónica)



Taller Empleabilidad para Mujeres

Encuentros empresariales

- Durante el 2018 se lograron tres encuentros empresariales con una participación total de 99 personas (grandes, medianas y pequeñas empresas) en donde se trataron temas culturales, económicos y del Plan Regulador, dichos encuentros realizaron en coordinación con la Alcaldía Municipal, El Consejo de Coordinación Interinstitucional y el

4 Social, Cultural y Económica

Área de Urbanismo, lo cual contribuye a la creación de una agenda Público-Privada con un claro liderazgo de la Municipalidad como Gobierno Local.

4. Gestión de Seguridad Ciudadana

Desde esta gestión se realizan actividades programáticas como la seguridad electrónica que conlleva la video vigilancia de la ciudad y la seguridad comunitaria. En este sentido se obtuvieron los siguientes resultados:

- Se continuó con el programa preventivo de acercamiento a los Centros Educativos con Charlas sobre prevención de drogas y alcohol, pero se reforzó también con el Programa de Seguridad Vial infantil en conjunto con la Dirección de Seguridad Vial del MOPT.
- Conformación del proyecto de Coaliciones comunitarias Libres y Saludables (anti consumo drogas), en conjunto con la Embajada de los Estados Unidos de América. Se inició con una Coalición comunitaria en Desamparados, Gravilias y San Miguel. Además de una Coalición Comunitaria conformada por Jóvenes líderes desamparadeños.
- Proyecto AISEC Sembremos Seguridad, el cual se realizó en el cantón en conjunto con la Embajada y la Policía Nacional de Colombia, donde desde el 2017 se trabaja en el Análisis integral estadístico de todo el cantón, ubicando y focalizando cuales se considera son las principales causas a nivel cantonal.
- Se crea una COMISION MUNICIPAL para darle seguimiento y desarrollo a proyectos y ejecutar acciones capaces de



Video vigilancia municipal



Charlas sobre prevención

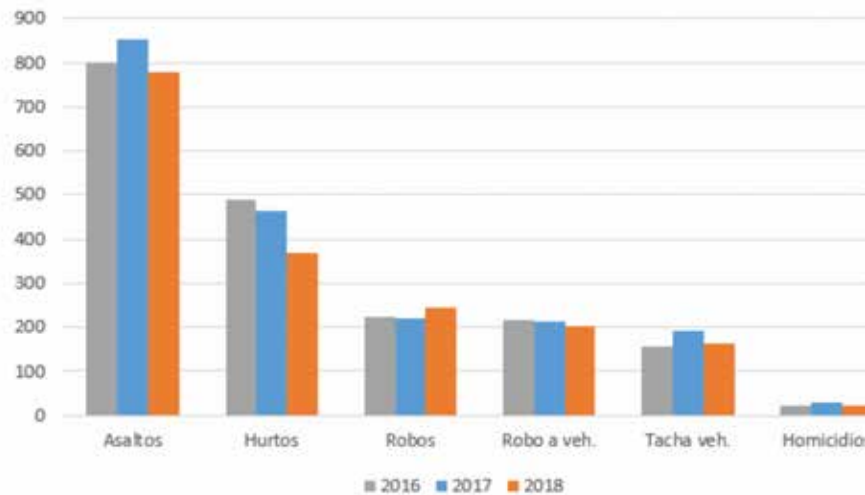


Coalición Comunitaria conformada por Jóvenes líderes desamparadeños



Actividades del Proyecto Sembremos Seguridad

**Gráfico 9:
Incidencias en el cantón de Desamparados, 2016-2017-2018**



Fuente: Gestión de Seguridad Ciudadana

generar resultados desde la Corresponsabilidad o responsabilidad municipal con el proyecto AISEC SEMBREMOS SEGURIDAD, y con respecto a los ejes de acción definidos para las causas de los delitos determinados.

Es así como en el seno de esta comisión liderada por la Gestión de Seguridad Ciudadana, conformada por la Gestión de Planificación, Gestión Social, Servicios Públicos y ambiental, y Prensa Comunicación, se definen una serie de ejes, acciones y proyectos específicos integrales.

- La Municipalidad de Desamparados fue elegida como ejemplo de buenas prácticas con respecto a este proyecto a Nivel Nacional, siendo incluso una de las 2 municipalidades que logra todo el desarrollo y objetivos propuestos con cada una de las líneas de acción.
- Con el fin de realizar un análisis distrital estadístico y de incidencia delictiva del cantón de Desamparados se logró colocar un total de 79 cámaras en puntos estratégicos, con apoyo de las organizaciones comunales.
- Mayor control y fiscalización por parte de la Gestión de Seguridad Ciudadana, lo cual ha llevado entonces a crear y generar más conciencia y cultura urbana en el uso de los espacios de estacionamiento autorizado como corresponde, y dejando más libres las zonas prohibidas para estacionar. Esto conlleva directamente no solo a un mayor ingreso para el municipio, sino al segundo efecto que se requiere, que es una ciudad más ordenada, con mayor convivencia, menos congestionada, y más transitable y móvil para el ciudadano y visitantes.

5. Promoción al deporte y recreación

- Se realizaron obras de remodelación y mantenimiento en las instalaciones de la Villa Olímpica José Figueres Ferrer:

Estadio Jorge Hernán “Cuty” Monge: Cambio del césped sintético, remodelación de las bancas y vestidores para los jugadores y entrenadores de los equipos, pintura de la gradería norte y del palco y cabina de transmisión.

Se sustituyeron los portones de acceso al personal tanto al gimnasio como a los de la cancha (los de acceso al público no se han tocado).

Gimnasio de Contacto: Pintura de la cancha oficial de futsal y balonmano así como la instalación del trasmallo perimetral para protección ante los balonazos, se le construyeron 2 marcos nuevos para habilitar el espacio y se

le construyeron bancas a los jugadores, y reparación de la iluminación principal, cerramiento perimetral con malla para evitar entrada de aves.

Gimnasio Jesús “Tuto” Jiménez: reparación de todos los sanitarios. Se repararon las puertas de acceso a los camerinos haciéndole llaves a los mismos. Se afinó el caño interno para evitar inundaciones por agua filtrada en las paredes. Se colocaron láminas a las barandas de acceso a la cancha para evitar que los balones se salgan de la misma. Se sustituyeron los portones de acceso al personal tanto al gimnasio como a los de la cancha. Se le construyó una mesa para los árbitros.

- Las instalaciones de la Villa Olímpica, fue Sede de la XXXVII Edición de los Juegos Deportivos Nacionales, en las disciplinas de boxeo, tiro con arco, tenis de mesa. Así mismo albergó las disciplinas del Comité de Deportes, fútbol fe-



Remodelación del Estadio Jorge Hernán “Cuty” Monge



Remodelación del Gimnasio de Contacto.



Remodelación del Gimnasio Jesús “Tuto” Jiménez

- menino y masculino, futsal femenino y masculino, gimnasia rítmica, patinaje, balonmano, tiro con arco, rugby en silla de ruedas, taekwondo,
- En el 2018 se implementó clases de Cardiodance, los martes a las 8 a.m. lo cual ha sido muy exitoso.
- Celebración de la Triangular Internacional con el Deportivo Saprissa, el Tauro de Panamá y la UCR, además, se celebró la final de LINAFA entre Desamparados y Golfito con marcador favorable a Golfito. Aunado a ello, nos hemos visto intensificado los usos horarios principalmente por equipos de futbol de la primera división.
- Se apoya la natación por medio de convenio con la Asociación Desamparadeña de Natación ANADE.
- La Municipalidad de Desamparados apoya al equipo de Fútbol Desamparados FC, con un monto de ₡13.000.000,00.
- Se brindó apoyo para la construcción de graderías en **Plaza el Empalme, San Cristóbal.** ₡8.750.000
- Al Comité Cantonal de Deportes y Recreación de Desamparados se le hizo un aporte de **₡368.581.768,48.**



Clases de Cardiodance



Triangular internacional con el Deportivo Saprissa, el Tauro de Panamá y la UCR.



Graderías en Plaza el Empalme, San Cristóbal

6. Gestión del Consejo de Coordinación Cantonal Institucional

En coordinación interinstitucional, se lograron realizar actividades de interés cantonal para jóvenes:

- Elaboración de una malla curricular que fuera aplicable a la zona y con requisitos mínimos de ingreso (primaria). La malla curricular diseñada fue: Administración Agropecuaria, Mercadeo Agropecuario, Contabilidad Agropecuaria, Registro de Actividades y Planeamiento Estratégico. Para un total de 5 cursos a impartir.
- Proceso formativo en temas de prevención de violencia y estilos de vida saludables para jóvenes, en los distritos de Damas y San Rafael Abajo.
- En dos centros educativos, se realizaron las Ferias de Ponele a la Vida, con una atención a 1200 personas. Los temas desarrollados fueron: Prevención de la Violencia, trabajo voluntarios, empleabilidad, nutrición, relaciones impropias, actividades deportivas, liderazgo y participación.
- Un taller de lectura con Visión Mundial, el cual dio inicio el 9 de junio del periodo 2018 en el Centro Cívico y contó con una participación de 25 personas.

- Capacitación de Mediación entre pares: Inició con un proceso de 3 círculos de paz, para que la comunidad conozca las metodologías de trabajo y se puedan crear los acuerdos de convivencia del Centro Cívico. Posterior a esto, se realiza la mediación. La primera capacitación (Círculo de Paz) contó con una participación de 194 personas.

7. Gestión del Comité Cantonal de la Persona Joven

- En relación con los proyectos del Comité Cantonal de la Persona Joven se ejecutaron los siguientes proyectos:
 - a. Música para las juventudes:** Se realizó la compra de 12 flautas traversas para realizar una donación al SINEM.
 - b. Herramientas de Juventudes:** En dicho proyecto se gestionó la compra de un parlante móvil para el CCPJ.
 - c. Campamento de cohesión:** Se realizó un campamento en La Lucha donde se invitaron jóvenes de los distritos del Sur y jóvenes de distritos del centro de Desamparados.
 - d. Robótica:** Se realizó la compra de material para poder dar talleres de robótica.

- e. Festival Internacional de Coros y Guerra de Bandas:** Se realizó dicho festival en el marco de la celebración del Día Mundial de la Juventud, el cual se celebró en el Centro Cívico de Paz.

- f. Talleres de liderazgo:** Se impartieron diferentes talleres dirigidos a jóvenes en el transcurso del año.



Campamento de Liderazgo Joven.



Talleres de liderazgo



Talleres de robótica

Social, Cultural y Económica

Conclusión

Pensando en el Desamparados del futuro, la Alcaldía Gobierno Local de Desamparados en compañía de las áreas respectivas que visualizan las acciones planificadas de la institución han hecho un trabajo serio y participativo en la formulación de un nuevo plan de desarrollo territorial expresado en una escalada de planes y proyectos ligados a los Objetivos del Desarrollo Sostenible y que se convierten en la hoja de ruta de los próximos años.

Con una seria gestión y una respuesta positiva de los ciudadanos y ciudadanas del Cantón, generada en la confianza de esta Administración, hoy se puede tener un Balance positivo de las Finanzas Públicas de la Institución Municipal

El Gobierno Local Inició un proceso arduo para lograr un saneamiento de las finanzas, que hoy permite contar con más recursos para la inversión social

En materia de infraestructura, a través de la acción de la Alcaldía y las áreas respectivas, se construyeron importantes obras para el desarrollo y beneficio de la población desamparadeña. El Gobierno Local inició un ambicioso programa de rehabilitación de vías principales e internas en los barrios de Desamparados.

Los datos demuestran que las acciones realizadas han contribuido a la disminución de la tendencia al aumento del delito y el homicidio y seguirá el compromiso de hacer un mayor esfuerzo para seguir bajando aún más esos índices, con la ayuda de las autoridades y de la coordinación con la ciudadanía.

La Administración seguirá honrando el compromiso de hacer una gestión seria, honesta, transparente más social y con proyección, para que podamos seguir haciendo de Desamparados una ciudad de inclusión y oportunidades.



ANEXOS

Anexos



Índice de Anexos

Anexo 1: Programación de talleres participativos.....	3	Anexo 7: Zonas públicas en proceso de traspaso.....	20
Anexo 2: Inversión y ejecución de proyectos de los Concejos de Distrito	4	Anexo 8: Proyectos por distrito sobre movilidad y equipamiento urbano.....	23
Anexo 3: Proyectos comunales con recursos municipales.....	7	Anexo 9: Ejecución de proyectos con recursos de la Ley de Ley de Simplificación y Eficiencia Tributarias, 8114.....	25
Anexo 4: Proyectos con recursos de la Ley 7755.	13	Anexo 10: Obras de Alcantarillado Pluvial.....	40
Anexo 5: Proceso de actualización del Plan de Ordenamiento Territorial del Cantón de Desamparados.	18	Anexo 11: Mejoras y mantenimiento de las zonas verdes por distrito.....	47
Anexo 6: Objetivos estratégicos para Plan de Ordenamiento Territorial....	19	Anexo 12: Capacitaciones de la Oficina de La Mujer.....	53

**Anexo 1: Programación de talleres participativos
Actualización del Plan de Ordenamiento Territorial del Cantón de Desamparados**

Dentro del proceso de construcción participativa de una Política de Desarrollo a ser considerada en la actualización del Plan Regulador de Desamparados, se ha programaron en conjunto con la contraparte técnica de la Municipalidad, la realización de los siguientes talleres:

- a. 11 de agosto 2018, 3:00pm. Distritos Frailes, Rosario y San Cristóbal. Liceo de Frailes.
- b. 17 de agosto 2018; 9:00am. Empresarios del Cantón. Salón de Sesiones, Concejo Municipal de Desamparados.
- c. 18 de agosto 2018, 2:00pm. Distritos San Miguel y Los Guido. Centro Cívico por la Paz.
- d. 24 de agosto 2018; 9:00pm. Comité de Coordinación Interinstitucional. Teatro La Villa.
- e. 25 de agosto 2018, 9:00pm. Comités Comunales de Emergencias. Municipalidad de Desamparados.
- f. 25 de agosto 2018, 2:00pm. Distritos Desamparados, Gravilias, Damas, Patarrá y San Antonio. Municipalidad de Desamparados.
- g. 1º de setiembre 2018, 3:00pm. Productores agropecuarios, Distritos Frailes, Rosario y San Cristóbal. SalónComunal de Frailes.
- h. 8 de setiembre 2018, 2:00pm. Distritos San Juan de Dios, San Rafael Arriba y San Rafael Abajo. Lugar SalónComunal de San Juan de Dios

Anexo 2: Inversión y ejecución de proyectos de los Concejos de Distrito

Tabla 1: Inversión y ejecución de proyectos de los Concejos de Distrito Monto Expresado en colones costarricenses			
Proyecto	Inversión	Estado	Tipo de proyecto
1. Mejoras al Parque Infantil en Residencial Metrópoli	3.731.610,00	Ejecutado	Obras comunales
2. Construcción de aceras en parque Esteban Rey (Calle Fallas)	702.756,00	Ejecutado	Obras comunales
3. Mejoras al Parque Infantil en Urbanización La Loma, Cocorri y Kamakiri.	2.400.000,00	Ejecutado	Obras comunales
4. Adquisición e Instalación de cámaras de Seguridad en Pasaje Sanabria.	540.000,00	Ejecutado	Obras comunales
5. Adquisición de instrumentos musicales para la Banda Municipal	1.166.100,00	Ejecutado	Obras comunales
6. Construcción del Salón Multiuso de la Comunidad de la Pacaya Distrito San Miguel	8.674.841,27	Ejecutado	Obras comunales
7. Proyecto Adquisición y ubicación de Cámaras en el Distrito en el centro de San Miguel y en Higuito	5.985.176,00	Ejecutado	Obras comunales
8. Mejoramiento de la red pluvial del distrito.	11.700.000,00	Ejecutado	Obras comunales
9. Equipamiento del Salón Comunal del Distrito	1.685.860,00	Ejecutado	Obras comunales
10. Equipamiento del Salón Comunal Barrio Santa Eduviges.	1.793.031,00	Ejecutado	Obras comunales
11. Mejoramiento de Parques Infantiles del Distrito	1.762.560,00	Ejecutado	Obras comunales
12. Adquisición de Instrumentos Musicales de la Banda del Liceo Joaquín Gutiérrez Mangel	2.696.575,00	Ejecutado	Obras comunales

Tabla 1: Inversión y ejecución de proyectos de los Concejos de Distrito
Monto Expresado en colones costarricenses

Proyecto	Inversión	Estado	Tipo de proyecto
13. Adquisición de Instrumentos Musicales de la Banda del Centro Educativo de atención Prioritaria San Rafael	1.761.914,44	Ejecutado	Obras comunales
14. Adquisición de Instrumentos Musicales de la Banda de la Escuela Manuel Ortuño Bautin	1,799.820,00	Ejecutado	Obras comunales
15. Equipamiento de Máquinas para ejercicio en los sectores de Boulevard y Urbanización la Constancia, calle las rotondas	1.271.500,00	Ejecutado	Obras comunales
16. Mejoras en Infraestructura Hogar Diurno San Antonio	646.978,00	Ejecutado	Obras comunales
17. Adquisición de un módulo infantil en el Parque de calle Trejos	594.000,00	Ejecutado	Obras comunales
18. Mejoras en la carpeta asfáltica en la calle Batalla y calle Trejos.	6.994.853,62	Ejecutado	Obras comunales
19. Mejoras en la red vial y canalización de aguas del distrito Frailes, Bustamante.	7.200.000,00	Ejecutado	Obras comunales
20. Mejoras varias en instalaciones de la plaza de deportes de Guatuso Patarra	3.337.243,00	Ejecutado	Obras comunales
21. Adquisición de tractor para cortar césped con orilladora.	940.500,00	Ejecutado	Obras comunales
22. Mejoras en las instalaciones del salón Comunal de Patarra.	2.497.523,58	Ejecutado	Obras comunales
23. Ampliación de la Infraestructura en el Salón Multiuso de San Cristóbal Sur	1.408.150,13	Ejecutado	Obras comunales
24. Adquisición de Mobiliario para el Salón Comunal de Cristo Rey	1.793.645,00	Ejecutado	Obras comunales

Tabla 1: Inversión y ejecución de proyectos de los Concejos de Distrito
Monto Expresado en colones costarricenses

Proyecto	Inversión	Estado	Tipo de proyecto
25. Adquisición de Mobiliario para el Salón Comunal de San Cristóbal Norte	1.142.250,00	Ejecutado	Obras comunales
26. Adquisición de Instrumentos Musicales para la Asociación de Desarrollo San Cristóbal Norte	1.619.127,00	Ejecutado	Obras comunales
27. Proyecto de infraestructura en cancha de futbol 5 en el Empalme abajo	0,00	La obra fue ejecutada con la donación del césped que se quitó de la Villa Olímpica.	Obras comunales
28. Mantenimiento de las Unidades de Policía del Distrito	336.717,73	Ejecutado	Obras comunales
29. Colocación de cámaras de seguridad alrededor plaza de Deportes y Escuela Elías Jiménez Castro	2.640.200,00	Ejecutado	Obras comunales
30. Construcción de un planché en la zona verde de Barrio Villa Sur	2.698.402,00	Ejecutado	Obras comunales
31. Mejoras en la zona verde de Urbanización la Nueva Valencia	4.175.300,00	Ejecutado	Obras comunales
32. Mejoras en la red vial Calle Autofores (Calle de la Capilla)	1.766.809,94	Ejecutado	Obras comunales

Fuente: Información suministrada por la Alcaldía, meta No. 40 del Plan Anual Operativo 2018.

Anexo 3: Proyectos comunales con recursos municipales

Tabla 2: Inversión y ejecución de proyectos de los Concejos de Distrito
Monto expresado en colones costarricenses

Distrito	Proyecto	Inversión	Estado	Tipo de proyecto
1. Gravilias	Maquinaria prestada para limpieza de ASOPAN(personas adultas con discapacidad)	600.000,00	Ejecutado	Ayudas comunales
2. Patarrá	Estudio topográficos detrás de salón comunal (Asociación de Desarrollo Integral).	2.000.000,00	Ejecutado	Ayudas comunales
3. San Juan de Dios	Diseño y construcción aceras, salón comunal, asociación de desarrollo integral San Juan de Dios	6.000.000,00	Ejecutado	Ayudas comunales
4. San Cristóbal	Obsequio para bingo Asociación de desarrollo integral de San Cristóbal Sur	50.000,00	Ejecutado	Ayudas comunales
5. San Antonio	6 metros de arena 6metros de piedra para mantenimiento salón comunal.	400.000,00	Ejecutado	Ayudas comunales
6. El Rosario	Reparación camino vecinal (Asociación de Desarrollo Pro mejoras, Chirogres)	2.000.000,00	Ejecutado	Ayudas comunales
7. El Rosario	Máquinas para hacer ejerció. (ADI. La Trinidad)	900.000,00	Ejecutado	Ayudas comunales
8. Desamparados	Materiales confección cancha multiusos, Loto 3.	1.500.000,00	Ejecutado	Ayudas comunales
9. Desamparados	Asociación Deportiva Desamparados, ayuda y respaldo campeonato del INAFA.	2.000.000,00	Ejecutado	Ayudas comunales
10. Patarrá	Caminata de limpieza, "Limpiecito más bonito". Recolección de residuos no tradicionales (AECOGUAPA), en	500.000,00	Ejecutado	Ayudas comunales

Tabla 2: Inversión y ejecución de proyectos de los Concejos de Distrito
Monto expresado en colones costarricenses

Distrito	Proyecto	Inversión	Estado	Tipo de proyecto
	Guatuso.			
11. El Rosario	75 sacos de cemento cunetas y cementado calle para Guadarrama y Quebrada onda	400.000,00	Ejecutado	Ayudas comunales
12. Los Guido	Préstamo vagonetas campaña de recolección de residuos tradicionales y campaña contra el Dengue y el Sica.	500.000,00	Ejecutado	Ayudas comunales
13. Patarrá	Colaboración, refrigerio proyecto "Niñez por tí", en Guatuso.	120.000,00	Ejecutado	Ayudas comunales
14. Los Guido	Reparación de calles y cunetas. 1 vagoneta de piedra, 1 vagoneta de arena 60 sacos de cemento y 6 alcantarilla de 30 cm. Comité Pro mejoras Las Palmas.	800.000,00	Ejecutado	Ayudas comunales
15. San Miguel	Trabajos para dar salida al agua y cajas de registro: 20 sacos de cemento, 2 alcantarillas de 18cm, 3,5 metros de arena y 3,5 metros de piedra. Asociación barrio Bella Vista	500.000,00	Ejecutado	Ayudas comunales
16. San Miguel	Canalización de aguas: 50 sacos de cemento, 7metros arena ,7metros piedra. Asociación Pro Barrio Bella Vista, Jericó.	600.000,00	Ejecutado	Ayudas comunales
17. Damas	Compra y colocación de un play para la escuela de Dos Cercas.	900.000,00	Ejecutado	Ayudas comunales

Tabla 2: Inversión y ejecución de proyectos de los Concejos de Distrito
Monto expresado en colones costarricenses

Distrito	Proyecto	Inversión	Estado	Tipo de proyecto
18. Gravilias	Arena piedra y cemento para hacer un parque Diamante (parque para perros).	350.000,00	Ejecutado	Ayudas comunales
19. Damas	Arena, piedra, cemento, varrilla. Salón comunal San Lorenzo.(ADI San Lorenzo).	1.500.000,00	Ejecutado	Ayudas comunales
20. El Rosario	30 tubos. Mejoramiento aguas acueductos, en Llano Bonito.	380.000,00	Ejecutado	Ayudas comunales
21. Desamparados	Banda municipal 110 camisas.	1.100.000,00	Ejecutado	Ayudas comunales
22. Damas	Iluminación del Estadio "Cuty" Monge.	14.400.000,00	Ejecutado	Ayudas comunales
23. Patarrá	Laminas para aislar el sonido, por 3 millones (ADI de patarra).	3.000.000,00	Ejecutado	Ayudas comunales
24. Desamparados	Uniformes banda municipalidad(4 millones)	4.000.000,00	Ejecutado	Ayudas comunales
25. El Rosario	Construcción calle cementerio, 200 sacos de cemento, vagoneta de piedra, 1 vagón de arena, en La Trinidad.	1.000.000,00	Ejecutado	Ayudas comunales
26. El Rosario	50 sacos para las aceras de cementerio de La Trinidad.	300.000,00	Ejecutado	Ayudas comunales
27. Frailes	300 sacos 1 vagoneta de piedra, 1 vagoneta de arena. Canalización de agua, en Bustamante.	600.000,00	Ejecutado	Ayudas comunales
28. San Miguel	50 sacos cemento 7 m piedra 7m arena canalización de aguas, en San Gerardo.	400.000,00	Ejecutado	Ayudas comunales
29. San Miguel	Compra de alambre de púa, cierre perimetral, siembra de árboles en coordinación con	150.000,00	Ejecutado	Ayudas comunales

Tabla 2: Inversión y ejecución de proyectos de los Concejos de Distrito
Monto expresado en colones costarricenses

Distrito	Proyecto	Inversión	Estado	Tipo de proyecto
	CNE, para el cerro El Tablazo.			
30. San Juan de Dios	50 sacos de cemento 7m arena, 7m piedra canalización de aguas, para calle Calabacitas.	500.000,00	Ejecutado	Ayudas comunales
31. San Antonio	Compra de materiales fachaleta, bondex, en la Constancia.	780.000,00	Ejecutado	Ayudas comunales
32. San Rafael Arriba	12 metros de arena 40 sacos de cemento para la urb. La Cumbre, calle El Gringo	0,00	Ejecutado	Ayudas comunales
33. Los Guido	7 metros de arena 4 de piedra, calle Las Palmas.	0,00	Ejecutado	Ayudas comunales
34. El Rosario	15 alcantarillas 6 metros de arena 10 sacos de cemento, Comité de Deportes El Rosario.	0,00	Ejecutado	Ayudas comunales
35. San Miguel	25 sacos de cemento 3 metros de piedra 5 metros de arena, calle San Nicolás, El Llano.	0,00	Ejecutado	Ayudas comunales
36. San Miguel	Arena, piedra y cemento, urb.2000, el Huazo.	0,00	Ejecutado	Ayudas comunales
37. San Miguel	50 sacos de cemento 3.5 metros de arena 3.5 metros de piedra, Jericó.	0,00	Ejecutado	Ayudas comunales
38. San Miguel	25 sacos de cemento, calle San Nicolás, El Llano.	0,00	Ejecutado	Ayudas comunales
39. Desamparados	Cemento, arena y piedra, Loto 2.	0,00	Ejecutado	Ayudas comunales
40. Los Guido	3 sacos de cemento piedra arena.	0,00	Ejecutado	Ayudas comunales
41. Damas	50 sacos de cemento, 8 metros	0,00	Ejecutado	Ayudas comunales

Tabla 2: Inversión y ejecución de proyectos de los Concejos de Distrito
Monto expresado en colones costarricenses

Distrito	Proyecto	Inversión	Estado	Tipo de proyecto
	de arena, 7 metros de piedra, calle Luna, Fátima.			
42. San Rafael Abajo	Arena, piedra y cemento, Fuentes Martínez.	0,00	Ejecutado	Ayudas comunales
43. El Rosario	Cemento, arena, piedra, calle Cementerio.	0,00	Ejecutado	Ayudas comunales
44. El Rosario	Cemento, arena, piedra, calle Méndez.	0,00	Ejecutado	Ayudas comunales
45. El Rosario	Cemento, arena, piedra, calle Quirós.	0,00	Ejecutado	Ayudas comunales
46. El Rosario	Cunetas, arena, piedra, Llano Bonito.	0,00	Ejecutado	Ayudas comunales
47. El Rosario	25 sacos de cemento, 3 metros de arena, 3 metros de piedra, Chirogres.	0,00	Ejecutado	Ayudas comunales
48. San Cristóbal	Arena, piedra y cemento, Calle Padilla	0,00	Ejecutado	Ayudas comunales
49. El Rosario	Un metro arena y 15 sacos de cemento, calle Arias, La Trinidad.	0,00	Ejecutado	Ayudas comunales
50. San Miguel	30 sacos de cemento, calle Marín, Jericó	0,00	Ejecutado	Ayudas comunales
51. San Miguel	10 metros de arena piedra 96 sacos de cemento, calle El Hoyo, Jericó	0,00	Ejecutado	Ayudas comunales
52. San Miguel	160 sacos de cemento 19 metros de arena 19 de piedra, calle Los Pozos, Jericó	0,00	Ejecutado	Ayudas comunales
53. San Miguel	60 sacos de cemento, Encinales.	0,00	Ejecutado	Ayudas comunales
54. El Rosario	180 sacos de cemento, 24 metros de arena y 24 metros de	0,00	Ejecutado	Ayudas comunales

Tabla 2: Inversión y ejecución de proyectos de los Concejos de Distrito
Monto expresado en colones costarricenses

Distrito	Proyecto	Inversión	Estado	Tipo de proyecto
	piedra, Chirogres			
55. Los Guido	750 sacos de cemento.	0,00	Ejecutado	Ayudas comunales

Fuente: Información suministrada por la Alcaldía, meta No. 41 del Plan Anual Operativo 2018.

Anexo 4: Proyectos con recursos de la Ley 7755.

Tabla 3: Proyectos con recursos de la Ley 7755 Monto expresado en colones costarricenses				
Distrito	Proyecto	Inversión	Estado	Tipo de proyecto
1. Desamparados	Compra de línea blanca para equipamiento del salón comunal de Urbanización Loto 2, Barrio San Jerónimo, y reparación de techo de la cocina.	105.000,00	Ejecutado	Partidas Especificas
2. Desamparados	Compra de una refrigeradora y pintura del CENCINAI de Torremolinos.	168.198,63	Ejecutado	Partidas Especificas
3. Desamparados	Equipamiento de parque infantil (Parque de Juegos) para Urbanización Los Naranjos en Calle Fallas.	100.600,00	Ejecutado	Partidas Especificas
4. Desamparados	Pintura del salón comunal de Monte Claro, y compra de equipo de cómputo o en su defecto un horno microondas.	482.450,30	Ejecutado	Partidas Especificas
5. Desamparados	Reparación del parque infantil de ciudadela Cucubres	100.600,00	Ejecutado	Partidas Especificas
6. Desamparados	Equipamiento del parque infantil de Barrio El Jardín	97.600,00	Ejecutado	Partidas Especificas
7. Desamparados	Reparación de calle en Urbanización Contadores	207.205,20	Ejecutado	Partidas Especificas
8. Desamparados	Mejoras al salón comunal de Barrio el Jardín.	1.471.994,72	Ejecutado	Partidas Especificas
9. San Miguel	Centro de ejercicios para personas de la tercera edad y compra de mobiliario para el salón comunal de Higuíto.	348.322,00	Ejecutado	Partidas Especificas

Tabla 3: Proyectos con recursos de la Ley 7755
Monto expresado en colones costarricenses

Distrito	Proyecto	Inversión	Estado	Tipo de proyecto
10. San Miguel	Modificar y Canalizar las Aguas de las Tuberías de barrio las Lomas y Sor María Romero.	5.477.000,00	Ejecutado	Partidas Especificas
11. San Juan de Dios	Construcción de una nueva aula en el Jardín de Niños Sotero González Barquero.	103.290,27	Ejecutado	Partidas Especificas
12. San Juan de Dios	Construcción del techado del costado oeste del CEN-CINAI de San Juan de Dios de Desamparados.	268.473,00	Ejecutado	Partidas Especificas
13. San Juan de Dios	Mejoras y mantenimiento en la infraestructura de la Unidad Pedagógica Sotero González.	787.408,02	Ejecutado	Partidas Especificas
14. San Juan de Dios	Encauzamiento de aguas y reparación de calle Calabacitas Abajo.	147.100,00	Ejecutado	Partidas Especificas
15. San Juan de Dios	Mejoras y mantenimiento del parque central de San Juan de Dios.	100.600,00	Ejecutado	Partidas Especificas
16. San Juan de Dios	Adquisición de módulo de juegos infantiles para el Jardín de Niños Sotero González Barquero.	100.600,00	Ejecutado	Partidas Especificas
17. San Juan de Dios	Construcción de aceras y cordón de caño en Itaipú, Urbanización Brandon, calle Pedrito Monge.	3.757.232,00	Ejecutado	Partidas Especificas
18. San Rafael Arriba	Reconstrucción y remodelación del CEN-CINAI Maiquetía.	2.924.240,00	Ejecutado	Partidas Especificas
19. San Rafael Arriba	Mejoras en el CEN-CINAI de Barrio Maiquetía.	190.035,00	Ejecutado	Partidas Especificas

Tabla 3: Proyectos con recursos de la Ley 7755
Monto expresado en colones costarricenses

Distrito	Proyecto	Inversión	Estado	Tipo de proyecto
20. San Rafael Arriba	Mejoras al acceso peatonal frente a la cárcel del buen pastor.	2.800.000,00	Ejecutado	Partidas Especificas
21. San Antonio	Canalización de aguas pluviales en calle el progreso	351.000,00	Ejecutado	Partidas Especificas
22. San Antonio	Compra de pizarra interactiva para el liceo de San Antonio.	236.125,00	Ejecutado	Partidas Especificas
23. San Antonio	Pintura de exteriores del gimnasio del Liceo de San Antonio.	275.496,02	Ejecutado	Partidas Especificas
24. San Antonio	Pisos en pedrín en la entrada hacia los camerinos del estadio de fútbol de San Antonio de Desamparados del Comité de Deportes de San Antonio	74.919,00	Ejecutado	Partidas Especificas
25. San Antonio	Construcción de una batería de cocina en la segunda planta del salón comunal de la Asociación de Desarrollo Integral de San Antonio	218.940,00	Ejecutado	Partidas Especificas
26. San Antonio	Mejoras a la casa de la Cultura en la plazoleta.	1.804.512,00	Ejecutado	Partidas Especificas
27. Frailes	Mejoramiento de la calle principal del caserío la Violeta.	98.522,10	Ejecutado	Partidas Especificas
28. Frailes	Mejoramiento del salón comunal de Frailes de Desamparados.	1.146.427,20	Ejecutado	Partidas Especificas
29. Frailes	Canalización de las aguas del camino al Cementerio de Frailes.	1.669.386,76	Ejecutado	Partidas Especificas

Tabla 3: Proyectos con recursos de la Ley 7755
Monto expresado en colones costarricenses

Distrito	Proyecto	Inversión	Estado	Tipo de proyecto
30. Patarrá	Restauración de la estructura del salón comunal de Patarrá para bajar los decibeles y aislar el ruido.	1.322.020,00	Ejecutado	Partidas Especificas
31. Patarrá	Construcción de cancha multiuso, contiguo al salón comunal de Guatuso.	2.650.115,00	Ejecutado	Partidas Especificas
32. San Cristóbal	Ampliación y remodelación del inmueble utilizado como EBAIS en San Cristóbal Sur.	637.772,20	Ejecutado	Partidas Especificas
33. San Cristóbal	Acondicionamiento de una cancha de futbol 5 en el salón comunal de El Empalme.	875.892,00	Ejecutado	Partidas Especificas
34. San Cristóbal	Mejoras al salón comunal la Guaría del Empalme.	657.562,38	Ejecutado	Partidas Especificas
35. El Rosario	Construcción de un centro de juegos infantiles en la Escuela de Llano Bonito.	233.999,97	Ejecutado	Partidas Especificas
36. El Rosario	Mejoramiento de los caminos del Distrito Rosario.	87.575,20	Ejecutado	Partidas Especificas
37. Damas	Reparación en el techo y cielo raso de la Delegación Policial de Fátima.	95.436,13	Ejecutado	Partidas Especificas
38. Damas	Mejoras en los camerinos de la plaza de deportes de Fátima.	127.794,57	Ejecutado	Partidas Especificas
39. Damas	Construcción de aceras, cordón y caño en el inmueble comunal contiguo a la iglesia católica de San Lorenzo.	385.105,34	Ejecutado	Partidas Especificas
40. Damas	Construcción de un muro perimetral en la comunidad de Damas.	2.200.000,00	Ejecutado	Partidas Especificas

Tabla 3: Proyectos con recursos de la Ley 7755
Monto expresado en colones costarricenses

Distrito	Proyecto	Inversión	Estado	Tipo de proyecto
41. San Rafael Abajo	Mejoras del salón comunal de Barrio los Ángeles.	965.528,60	Ejecutado	Partidas Especificas
42. San Rafael Abajo	Construcción y mejoras en la parada de buses del Parquecito la Gardenia.	716.775,70	Ejecutado	Partidas Especificas
43. San Rafael Abajo	Construcción de escaleras y rampas en la Urbanización Mónaco.	798.710,00	Ejecutado	Partidas Especificas
44. Gravilias	Colocación de Play Ground en Villa Nueva.	2.181.221,00	Ejecutado	Partidas Especificas
45. Los Guido	Recarpeteo de la calle N°8 del sector N°3.	274.055,28	Ejecutado	Partidas Especificas
Total		39.822.840,59		

Fuente: Información suministrada por la Alcaldía, meta No. 45 del Plan Anual Operativo 2018.

Anexo 5: Proceso de actualización del Plan de Ordenamiento Territorial del Cantón de Desamparados.

Tabla 4: Cuantificación de actores sociales por “TIPO” y “DISTRITO”															
Clase	Tipo	Distritos													Total
		1	2	3	4	5	6	7	8	9	10	11	12	13	
Sociales	ASADAS	-	7	-	-	-	2	4	5	8	-	-	-	-	26
	Asociaciones	16	14	4	4	2	5	3	4	5	4	4	1	2	68
	Enseñanza especial	1	-	-	-	-	-	-	-	-	-	-	-	-	01
	CINDEA	-	-	2	1	-	-	-	-	-	1	-	-	-	04
	Colegiosdiurnos	1	4	1	1	2	1	1	2	-	2	-	1	2	18
	Comitécomunal de emergencias.	-	7	1	-	-	1	-	1	3	-	1	2	1	17
	Comité de Caminos	16	10	16	1	2	24	8	35	6	2	13	4	11	148
	Delegaciones policiales	1	2	1	1	1	1	-	3	3	2	-	1	-	16
	EBAIS	12	3	-	1	2	1	3	2	-	2	1	1	2	30
	Escuelas	2	10	3	3	3	-	3	-	-	2	-	2	3	31
	Prescolarinde pendiente	3	2	1	2	-	-	-	-	-	-	3	-	-	11
	INSTITUCIONES	Ministerio de Salud, ICE, Coopesantos R.L., Instituto Costarricense de Acueductos y Alcantarillados y Academia de Bomberos de Costa Rica													05
Económicos	Empresarios	CEMEX, Bancos, Autobuseros, Grandes Supermercados, cadena de electrodomésticos, cadena de panaderías y Beneficio de Café entre otros.													23
Políticos	Regidores	3	2	-	2	1	-	2	-	1	3	1	4	3	22
	Síndicos	2	2	2	2	2	2	2	2	2	2	2	2	2	26

Fuente: Gestión de Desarrollo Territorial Sostenible, construcción propia del equipo consultor.

Anexo 6: Objetivos estratégicos para el de Plan de Ordenamiento Territorial

Cuadro 1: Objetivos estratégicos del Plan de Ordenamiento Territorial		
Tipo	Objetivos de Desarrollo Sostenible para Desamparados (ODSD)	Concordancia ODS.
Competitividad	Promover usos mixtos en los centros urbanos existentes, que reduzcan en los habitantes la necesidad de realizar traslados en procura de fuentes de empleo, bienes y servicios.	ODS No.11. Lograr que los asentamientos humanos sean inclusivos, seguros, resilientes y sostenibles.
	Evitar el crecimiento del índice de desempleo, brindando igualdad de oportunidades laborales para hombres y mujeres.	ODS No.5. Lograr la igualdad entre los géneros.
	Mejorar el índice de Desarrollo Social de los distritos más desfavorecidos del Cantón, especialmente el Rosario y Los Guido.	ODS No.10. Reducir las desigualdades.
	Fomentar el desarrollo de actividades, obras y proyectos acordes con la fragilidad ambiental de cada sector, especialmente evitar el cambio de uso de suelo en áreas boscosas.	ODS No.8. Promover el crecimiento económico sostenido, inclusivo y sostenible, el empleo pleno y productivo y el trabajo decente para todos.
Soporte al funcionamiento territorial	Aumentar la cantidad de área pública hasta alcanzar al menos, los mínimos aceptables según la normativa nacional.	ODS No.3. Garantizar una vida sana y promover el bienestar para todos en todas las edades.
	Fomentar el aumento en la cantidad de hectáreas bajo el régimen de pago por servicios ambientales, hasta cubrir el 100% de las fuentes de agua captadas para consumo humano.	ODS No.6. Garantizar la disponibilidad de agua y su ordenación sostenible y el saneamiento para todos.
Coordinación del Gobierno Local con actores sociales e instituciones	Facilitar la integración del territorio promoviendo nuevas rutas intersectoriales o interdistritales en coordinación con las instituciones competentes del ramo.	ODS No.13. Adoptar medidas urgentes para combatir el cambio climático y sus efectos.
	Promover la resiliencia de la infraestructura vital nueva y existente, especialmente del abastecimiento de agua, transporte y telecomunicaciones, las instalaciones educativas y sanitarias, para asegurar que sigan siendo seguras, eficaces y operacionales durante y después de los desastres.	ODS No.9: Construir infraestructura resiliente, promover la industrialización inclusiva y sostenible, fomentar la innovación.
	Facilitar la coordinación de programas de apoyo al medio ambiente, por medio del mapeo y registro de las fuentes de agua y sus áreas de protección, así como la infraestructura hidráulica existente en la zona.	ODS No.6. Garantizar la disponibilidad de agua y su ordenación sostenible y el saneamiento para todos.

Fuente: Gestión de Desarrollo Territorial Sostenible, construcción propia del equipo consultor.

Anexo 7: Zonas públicas en proceso de traspaso.

Cuadro 2: Zonas públicas en proceso de traspaso.

Ítem	Zona Pública	Distrito	Situación actual según base de datos de catastro municipal
1	Terreno cuadrante Edificio Municipal	Desamparados Centro	<u>Servicio contratado:</u> Confección de un plano que rectifica el área de la propiedad donde se ubica la Biblioteca Pública, incluyendo el área de la Bodega Municipal (antigua cárcel) y el área donde se ubica el Teatro Municipal y posteriormente se envía a la Procuraduría.
2	Plaza de Futbol. Loto	Desamparados Centro	<u>Servicio contratado:</u> Se confeccionó un plano que represente el predio Norte y posteriormente se envía a la Procuraduría.
3	Plaza de Futbol. Centro Patarrá	Patarrá	Sin Plano y sin matrícula. <u>Servicio contratado:</u> Confección de un plano para Información Posesoria, sin embargo de la investigación contratada se determinó que existe número de finca registrado a nombre de la Municipalidad, por lo que se inscribirá plano ante el Catastro Nacional bajo los nuevos antecedentes registrales detectados y posteriormente se envía a la Procuraduría.
4	Plaza de Futbol.	Los Guido	Sin Plano y sin matrícula. <u>Servicio contratado:</u> Confección de un plano para Información Posesoria y posteriormente se envía a la Procuraduría.

Cuadro 2: Zonas públicas en proceso de traspaso.

Ítem	Zona Pública	Distrito	Situación actual según base de datos de catastro municipal
5	PANI. Uso en precario	Los Guido	Sin Plano y sin matrícula. <u>Servicio contratado</u> : Confección de un plano para Información Posesoria, sin embargo de la investigación contratada se determinó que existe número de finca registrado a nombre del INVU, por lo que se inscribirá plano ante el Catastro Nacional bajo los nuevos antecedentes registrales detectados y posteriormente se envía a la Procuraduría.
6	Plaza de Futbol	Rosario	Sin Plano y sin matrícula. <u>Servicio contratado</u> : Confección de un plano para Información Posesoria y posteriormente se envía a la Procuraduría.
7	Plaza de Futbol	San Miguel	Sin Plano y sin matrícula. <u>Servicio contratar</u> : Confección de un plano para Información Posesoria y posteriormente se envía a la Procuraduría.
8	Plaza de Futbol. Higuito	San Miguel Higuito	Sin Plano y sin matrícula. <u>Servicio a contratar</u> : Confección de un plano para Información Posesoria y posteriormente se envía a la Procuraduría.
9	Urbanización Los Huetáres	San Antonio	Terreno con Folio Real. <u>Servicio contratado</u> : Confección de un plano para identificar la zona pública denominada como Parque y posteriormente se envía a la Procuraduría.

Cuadro 2: Zonas públicas en proceso de traspaso.

Ítem	Zona Pública	Distrito	Situación actual según base de datos de catastro municipal
10	Residencial La Bretaña	Patarrá	Terreno con Folio Real. <u>Servicio contratado</u> : Confección de dos planos para identificar las zonas públicas denominadas por un lado "Parque y Juegos Infantiles" y por otro lado "Área Comunal". Y posteriormente se envía a la Procuraduría.
11	Terreno del Palacio Municipal	Central	Terreno con Folio Real. Servicio a contratar: Confección de un plano para identificar la zona pública denominada como Palacio Municipal y traspasar del Estado a favor de la Muni.

Fuente: Proceso de Jurídicos, Municipalidad de Desamparados.

Anexo 8: Proyectos por distrito sobre movilidad y equipamiento urbano

Tabla 5: Proyectos por distrito sobre movilidad y equipamiento urbano				
Distrito	Proyecto	Inversión En colones costarricenses	Estado	Tipo de proyecto
Desamparados	Rampa clínica Marcial Fallas.	1.000.000,00	Ejecutado	Movilidad y Equipamiento Urbano
Desamparados	Rampa buses Mega súper.	5.000.000,00	Ejecutado	Movilidad y Equipamiento Urbano
Desamparados	Rampa peatonal Mega súper.	2.380.000,00	Ejecutado	Movilidad y Equipamiento Urbano
Desamparados	Rampas accesibilidad.	5.000.000,00	Ejecutado	Movilidad y Equipamiento Urbano
Desamparados	Escuela Torremolinos	14.650.000,00	Ejecutado	Movilidad y Equipamiento Urbano
Desamparados	Contadores puente	15.780.000,00	Ejecutado	Movilidad y Equipamiento Urbano
Desamparados	Aceras Calle Fallas	15.000.000,00	Ejecutado	Movilidad y Equipamiento Urbano
Desamparados	Entrada a Cucubres	7.860.000,00	Ejecutado	Movilidad y Equipamiento Urbano
San Juan de Dios	Sector delegación Fuerza Pública	11.780.000,00	Ejecutado	Movilidad y Equipamiento Urbano
San Juan de Dios	Calle La Rosita	3.750.000,00	Ejecutado	Movilidad y Equipamiento Urbano
San Rafael Arriba	La Tolima	750.000,00	Ejecutado	Movilidad y Equipamiento Urbano
San Rafael Arriba	Escuela Quemada	200.000,00	Ejecutado	Movilidad y Equipamiento Urbano
San Rafael Arriba	rampas	1.500.000,00	Ejecutado	Movilidad y Equipamiento Urbano
San Rafael Arriba	Rampa Arcoiris	5.200.000,00	Ejecutado	Movilidad y Equipamiento Urbano
San Rafael Abajo	Rampa Mónaco	6.000.000,00	Ejecutado	Movilidad y Equipamiento Urbano

Tabla 5: Proyectos por distrito sobre movilidad y equipamiento urbano

Distrito	Proyecto	Inversión En colones costarricenses	Estado	Tipo de proyecto
San Antonio	Rampas Escuela República panamá	4.000.000,00	Ejecutado	Movilidad y Equipamiento Urbano
Gravilias	Rampas	3.000.000,00	Ejecutado	Movilidad y Equipamiento Urbano
Damas	Rampas	3.000.000,00	Ejecutado	Movilidad y Equipamiento Urbano

Fuente: Información suministrada por el Proceso de Fiscalización Urbana y Rural, meta No. 34 del Plan Anual Operativo 2018.

Anexo 9: Ejecución de proyectos con recursos de la Ley de Ley de Simplificación y Eficiencia Tributarias, 8114

Tabla 6: Mantenimiento red vial cantonal Enero 2018						
Distrito	Código de Camino	Bacheo		Carpeta Asfáltica		Inversión Total
		Toneladas colocadas	Longitud mejorada	Toneladas colocadas	Longitud mejorada	
Desamparados		862,3	1022			€56.049.500
Loma Linda (San Jerónimo)	1-03-385-00	120,61	120			€7.839.650
Urb. Cucubres	01-03-187-00	419,91	511			€27.294.150
Barrio Centro de Amigos	01-03-357-00	221,02	268			€14.366.300
Urb. La Florita	01-03-192-00	60,43	74			€3.927.950
Urb. Turín	01-03-381-00	40,33	49			€2.621.450
Gravilias		131,26	320	20,14	25	€9.841.000
Calle Urb. Laurel	1-03-343-00	25	70			€1.625.000
Frente a Gimnasio de Gravilias	1-03-173-00	15,02	30			€976.300
Urb. Los Claveles	1-03-178-00	25,08	50			€1.630.200
Calle frente a Colegio de Gravilias	1-03-172-00	66,16	170			€4.300.400
Damasco (Rotondas)	1-03-174-00			20,14	25	€1.309.100
Patarrá		7,67	50	135,57	90	€9.310.600
Calle Naranja	1-03-104-00			135,57	90	€8.812.050
Los Guizaros	1-03-119-00	7,67	50			€498.550
San Cristóbal Norte				144,89	250	€9.417.850
Grano de Oro	1-03-028-00			144,89	250	€9.417.850
San Miguel				157,19	250	€10.217.350
La Orquídea	1-03-136-00			157,19	250	€10.217.350
San Rafael Abajo				65,32	100	€4.245.800
Calle Mónaco	1-03-459-00			65,32	100	€4.245.800

Fuente: Información suministrada por el Infraestructura Vial y Obras Públicas, meta No. 36 del Plan Anual Operativo 2018.

**Tabla 7: Mantenimiento red vial cantonal
Febrero 2018**

Distrito	Código de Camino	Bacheo		Carpeta Asfáltica		Inversión Total
		Toneladas colocadas	Longitud mejorada	Toneladas colocadas	Longitud mejorada	
Desamparados		385,32	466			€25.045.800
Urb. Turín	1-03-381-00	20,04	25			€1.302.600
Barrio San Jerónimo (Detrás de cementerio municipal)	1-03-373-00	25	30			€1.625.000
Calle Murillo	1-03-368-00	110	132			€7.150.000
Calle 1, Dos Cercas	1-03-307-00	60,22	73			€3.914.300
Avenida 2, Dos Cercas	1-03-307-00	62,03	75			€4.031.950
Avenida 1, Dos Cercas	1-03-307-00	60,03	73			€3.901.950
Loto	1-03-385-00	48	58			€3.120.000
Gravilias		10	12	99,59	124	€7.123.350
Damasco (Rotondas)	1-03-174-00			99,59	124	€6.473.350
Lomas de Salitral	1-03-176-00	10	12			€650.000
Patarrá				39,93	48	€2.595.450
Calle La Unión	1-03-125-00			39,93	48	€2.595.450
San Miguel		40,13	49	284,81	342	€21.121.100
Frente a Escuela de Higuito				119	143	€7.735.000
Barrio San José	1-03-130-00			165,81	199	€10.777.650
La Cachaza	1-03-131-00	40,13	49			€2.608.450
San Rafael Abajo		281,47	527			€18.295.550
Barrio Los Ángeles	1-03-478-00	281,47	527			€18.295.550
San Antonio		161,41	235	441,41	532	€39.183.300
Barrio Calle Trejos	1-03-338-00			361,41	436	€23.491.650
Puente hacia Calle Vieja	1-03-337-00			80	96	€5.200.000
Urb. Huetares	1-03-320-00	161,41	235			€10.491.650

San Rafael Arriba		158,34	193	100,03	121	€16.794.050
Santa Eduvigis	1-03-429-00	40,09	49	100,03	121	€9.107.800
Barrio La Guaria	1-03-145-00	100,25	122			€6.516.250
Calle El Bambú	1-03-430-00	18	22			€1.170.000
San Juan de Dios		322,42	389			€20.957.300
Barrio San José	1-03-130-00	279,34	337			€18.157.100
Pedrito Monge	1-03-162-00	43,08	52			€2.800.200
Los Guido				362	488	€23.530.000
Sector 3	1-03-112-00			169,6	205	€11.024.000
Sector 2	1-03-112-00			32	40	€2.080.000
Los Guido	1-03-112-00			160,4	243	€10.426.000
Rosario		8	10			€520.000
Calle Vieja	1-03-066-00	8	10			€520.000
Fuente: Información suministrada por el Infraestructura Vial y Obras Públicas, meta No. 36 del Plan Anual Operativo 2018.						

Tabla 8: Mantenimiento red vial cantonal Marzo 2018								
Distrito	Código de Camino	Bacheo		Carpeta Asfáltica		Sello con Asfalto		Inversión Total
		Toneladas colocadas	Longitud mejorada	Toneladas colocadas	Longitud mejorada	Toneladas colocadas	Longitud mejorada	
Desamparados		100,06	121	3254,94	3911			€218.075.000
Calle Araya	1-03-371-00	60,06	73					€3.903.900
Calle frente a Casa de Derechos	1-03-170-01			62,08	75			€4.035.200
Calle Costado de la Municipalidad	1-03-170-00			168,29	202			€10.938.850
Barrio Jardín	1-03-186-00			1393,9	1675			€90.603.500
La Bomba Anatot - Clínica Marcial Fallas	1-03-167-00			1429,97	1718			€92.948.050
Calle La Paz	1-03-394-00			200,7	241			€13.045.500
Loto 3	1-03-385-00	40	48					€2.600.000

Gravilias				25,09	31			€1.630.850
Rotondas	1-03-174-00			25,09	31			€1.630.850
San Cristóbal				398,04	500			€25.872.600
Calle Salitre	1-03-109-00			398,04	500			€25.872.600
San Miguel				290,31	349			€18.870.150
Santa Eduviges	1-03-429-00			229,86	276			€14.940.900
Calle El Hoyo, Jericó	1-03-080-00			60,45	73			€3.929.250
San Juan de Dios		148	120			65,1	80	€10.731.500
Calle Común (Calabacitas)	1-03-163-00	148	120					€6.500.000
Calle Loras	1-03-424-00					25,06	31	€1.628.900
Vasconia	1-03-425-00					40,04	49	€2.602.600

Fuente: Información suministrada por el Infraestructura Vial y Obras Públicas, meta No. 36 del Plan Anual Operativo 2018.

Tabla 9: Mantenimiento red vial cantonal Abril 2018						
Distrito	Código de Camino	Bacheo		Carpeta Asfáltica		Inversión Total
		Toneladas colocadas	Longitud mejorada	Toneladas colocadas	Longitud mejorada	
Desamparados		105,52	190	313,61	650	€27.243.450
Calle Murillo	1-03-368-00			147,3	160	€9.574.500
Urb. Bellavista	1-03-191-00	40,14	70			€2.609.100
El Carmen	1-03-358-00	65,38	120			€4.249.700
Urb. San Esteban Rey	1-03-183-00			166,31	490	€10.810.150
Gravilias		70,12	30	845,29	823	€59.501.650
Barrio María Auxiliadora	1-03-344-00	70,12	30			€4.557.800
Calle x Iglesia Católica	1-03-173-00			220,43	262	€14.327.950
Calle Urb. Gravilias / El Porvenir	1-03-173-00 / 1-03-175-00			161,42	206	€10.492.300
Urb Los Claveles	1-03-178-00			302,8	185	€19.682.000

**Tabla 9: Mantenimiento red vial cantonal
Abril 2018**

Distrito	Código de Camino	Bacheo		Carpetas Asfálticas		Inversión Total
		Toneladas colocadas	Longitud mejorada	Toneladas colocadas	Longitud mejorada	
Cuadrantes Lomas de Salitral	1-03-175-00 / 1-03-176-00			160,64	170	€10.441.600
San Miguel				1273,3	1495	€82.764.500
Calle El Hoyo, Jericó	1-03-080-00			569,47	740	€37.015.550
Calle Las Lomas	1-03-285-00			150	215	€9.750.000
Barrio San Martín	1-03-129-00			553,83	540	€35.998.950
San Rafael Abajo				715,89	725	€46.532.850
Urb. Viscaya	1-03-456-00 / 1-03-457-00 / 1-03-458-00			715,89	725	€46.532.850
San Antonio		33,08	205	399,54	625	€28.120.300
Calle Camacho	1-03-323-00	33,08	205	120	205	€9.950.200
Calle Churuca	1-03-313-00			279,54	420	€18.170.100
San Rafael Arriba		48,05	140	753,59	1000	€52.106.600
Calle El Bambú	1-03-430-00	48,05	140			€3.123.250
Maiquetía / Los Ángeles	1-03-479 / 152 / 155			753,59	1000	€48.983.350
San Juan de Dios		70,5	140	367,34	510	€28.459.600
Vascónia	1-03-425-00			193	260	€12.545.000
Calle San Diego	1-03-400-00	50,48	90			€3.281.200
Urb. San Juan	1-03-397-00			174,34	250	€11.332.100
Calle Abarca	1-03-414-00	20,02	50			€1.301.300
Los Guido		74,47	170	20,08	40	€6.145.750
Balcón Verde	1-03-112-00	74,47	170	20,08	40	€6.145.750
Frailes				252,32	200	€16.400.800
Bustamante Abajo	1-03-220-00			51,88	60	€3.372.200

Tabla 9: Mantenimiento red vial cantonal Abril 2018						
Distrito	Código de Camino	Bacheo		Carpeta Asfáltica		Inversión Total
		Toneladas colocadas	Longitud mejorada	Toneladas colocadas	Longitud mejorada	
Calle Monge Mora	1-03-043-00			200,44	140	€13.028.600

Fuente: Información suministrada por el Infraestructura Vial y Obras Públicas, meta No. 36 del Plan Anual Operativo 2018.

Tabla 10: Mantenimiento red vial cantonal Mayo 2018						
Distrito	Código de Camino	Bacheo		Carpeta Asfáltica		Inversión Total
		Toneladas colocadas	Longitud mejorada	Toneladas colocadas	Longitud mejorada	
Desamparados				285	380	€18.525.000
Clínica Marcial Fallas	1-03-167-00			200	200	€13.000.000
Calle El Carmen	1-03-358-00			85	180	€5.525.000
Gravilias				68,01	110	€4.420.650
Damasco (Rotondas)	1-03-174-00			68,01	110	€4.420.650
Patarra				100	200	€6.500.000
Quebrada Honda	1-03-292-00			100	200	€6.500.000
San Miguel				78,26	137	€5.086.900
Calle Valverde	1-03-034-00			78,26	137	€5.086.900
San Antonio		99,25	420	115,19	265	€13.938.600
Residencial La Constancia	1-03-325-00	59,16	320			€3.845.400
Calle Barrio Salitre	1-03-336-00			115,19	265	€7.487.350
Calle Chorotega	1-03-334-00	40,09	100			€2.605.850
San Juan de Dios		20,09	40	305	360	€21.130.850
Calle Abarca	1-03-414-00	20,09	40			€1.305.850
Puente hacia Iglesia San Juan de Dios	1-03-149-00			305	360	€19.825.000

Rosario		66,5	150	82	130	€9.652.500
Chirogres	1-03-061-00	66,5	150			€4.322.500
Calle Méndez	1-03-053-00			82	130	€5.330.000
Frailes				296,18	370	€19.251.700
Calle Monge Mora	1-03-043-00			196,18	220	€12.751.700
Calle Valverde	1-03-034-00			100	150	€6.500.000
Fuente: Información suministrada por el Infraestructura Vial y Obras Públicas, meta No. 36 del Plan Anual Operativo 2018.						

Tabla 11: Mantenimiento red vial cantonal Junio 2018						
Distrito	Código de Camino	Bacheo		Carpeta Asfáltica		Inversión Total
		Toneladas colocadas	Longitud mejorada	Toneladas colocadas	Longitud mejorada	
San miguel		0	0	435,03	641	€28.276.950
Calle Valverde, Higuito	1-03-088-00			435,03	641	€28.276.950
San juan de dios		0	0	152	200	€13.650.000
Puente hacia Iglesia	1-03-149-00	0	0	152	200	€9.880.000
Los Guido		0	0	29	70	€1.885.000
Sector 2	1-03-112-00	0	0	29	70	€1.885.000
Fuente: Información suministrada por el Infraestructura Vial y Obras Públicas, meta No. 36 del Plan Anual Operativo 2018.						

Tabla 12: Mantenimiento red vial cantonal en lastre Junio 2018				
Distrito	Código de Camino	Conformación		Inversión Total
		Lastre	Longitud mejorada	
Frailes		601	2385	€23.188.000
Calle Rojas		88	640	€3.344.000
Los Ángeles		66	220	€2.858.000
Puente Negro		66	200	€2.508.000
Calle Venegas		201	575	€7.638.000
Calle Ríos		80	450	€3.040.000
La Altura		100	300	€3.800.000
San Cristóbal		22	150	€396.000
Calle Camacho		22	150	€396.000

Fuente: Información suministrada por el Infraestructura Vial y Obras Públicas, meta No. 36 del Plan Anual Operativo 2018.

Tabla 13: Mantenimiento red vial cantonal Julio 2018						
Distrito	Código de Camino	Bacheo		Carpeta Asfáltica		Inversión Total
		Toneladas Colocadas	Longitud mejorada	Toneladas Colocadas	Longitud mejorada	
San Juan de Dios		0	0	175,71	250	€ 11.421.150,00
Bella Vista		0	0	175,71	250	€ 11.421.150,00
Frailes		0	0	361,81	550	€ 23.517.650,00
Calle Navarro		0	0	361,81	550	€ 23.517.650,00

Fuente: Información suministrada por el Infraestructura Vial y Obras Públicas, meta No. 36 del Plan Anual Operativo 2018.

Tabla 14: Mantenimiento red vial cantonal en lastre Julio 2018				
Distrito	Código de Camino	Conformación		Inversión Total
		Lastre o Base	Longitud mejorada	
Frailes		165	6003	€11.980.200
Principal de Bustamante			2700	€5.253.000
Calle Cementerio		66	205	€469.000
Calle Fallas			681	€1.225.800
Calle La Altura			533	€1.109.400
Calle Marín			620	€1.341.000
Calle Monge Mora			80	€310.000
Calle Navarro			94	€310.000
Calle Ríos		99	400	€720.000
Calle San Francisco			440	€792.000
Calle Vieja a Tarrazú			250	€450.000

Fuente: Información suministrada por el Infraestructura Vial y Obras Públicas, meta No. 36 del Plan Anual Operativo 2018.

Tabla 15: Mantenimiento red vial cantonal Julio 2018						
Distrito	Código de Camino	Bacheo		Carpeta Asfáltica		Inversión Total
		Toneladas	Longitud mejorada	Toneladas	Longitud mejorada	
Patarrá				559,96	850	€ 41.077.400,00
Gran Bretaña	1-03-273-00			458,68	660	€ 29.814.200,00
Los Ángeles - Calle Barrantes	1-03-289-00			101,28	190	€ 11.263.200,00
San Rafael Arriba		60,44	260	0	0	€ 3.928.600,00
Urbanización Viscaya	1-03-456-00	60,44	260			€ 3.928.600,00
San Juan de Dios		120,24	300	635,45	927	€ 49.119.850,00

Bella Vista	1-03-424-00	25,14	100	174,67	349	₺ 12.987.650,00
Pedrito Monge	1-03-162-00	95,1	200	105,78	168	₺ 13.057.200,00
Calle El Molino	1-03-154-00			355	410	₺ 23.075.000,00

Fuente: Información suministrada por el Infraestructura Vial y Obras Públicas, meta No. 36 del Plan Anual Operativo 2018.

Tabla 16: Otras obras de mantenimiento Agosto 2018				
Distrito	Código de Camino	Limpieza, conformación y cambio de alcantarillas		Inversión Total
		Días maquinaria	Longitud mejorada	
El Rosario		13	2650	₺ 4.958.000,00
Llano Bonito		10	2200	₺ 3.760.000,00
Quebrada Honda		3	450	₺ 1.198.000,00
Frailes		9	950	₺ 3.494.000,00
Bustamante		7	800	₺ 2.662.000,00
Calle Cementerio		2	150	₺ 832.000,00

Fuente: Información suministrada por el Infraestructura Vial y Obras Públicas, meta No. 36 del Plan Anual Operativo 2018.

Tabla 17: Mantenimiento red vial cantonal Setiembre 2018						
Distrito	Código de Camino	Bacheo		Carpeta Asfáltica		Inversión Total
		Toneladas	Longitud mejorada	Toneladas	Longitud mejorada	
San Miguel		79,7	88	406,28	598	₺ 31.588.700,00
Calle Valverde				245,16	290	₺ 15.935.400,00
Barrio San José				60,59	107	₺ 3.938.350,00
Urb. Emperador				100,53	201	₺ 6.534.450,00
Urb. La Paz		39,75	44			₺ 2.583.750,00
Urb. Girasol		39,95	44			₺ 2.596.750,00

Gravillas		0	0	70,04	110	₡ 4.552.600,00
Urbanización Las Cascadas				70,04	110	₡ 4.552.600,00
San Rafael Abajo		60,63	140	0	0	₡ 3.940.950,00
Urbanización Viscaya		60,63	140			₡ 3.940.950,00
Damas		39,99	74	0	0	₡ 2.599.350,00
Don Alfonso		39,99	74			₡ 2.599.350,00
Desamparados		341,53	446	0	0	₡ 22.199.450,00
Calle Fallas, Cucubres		160,97	177			₡ 10.463.050,00
Calle Fallas, San Martín		40,41	85			₡ 2.626.650,00
Urb. Tica Linda		140,15	184			₡ 9.109.750,00
Fuente: Información suministrada por el Infraestructura Vial y Obras Públicas, meta No. 36 del Plan Anual Operativo 2018.						

Tabla 18: Otras obras de mantenimiento Setiembre 2018				
Distrito	Código de Camino	Limpieza, conformación y cambio de alcantarillas		Inversión Total
		Días maquinaria	Longitud mejorada	
San Miguel		10	1700	₡ 2.396.000,00
El Llano, Quetoque		4	500	₡ 1.564.000,00
Calle Cabuya		5	1100	₡ 1.930.000,00
Costado Plaza Jericó		1	100	₡ 466.000,00
El Rosario		8	1550	₡ 3.128.000,00
Guadarrama		6	1200	₡ 2.296.000,00
Quebrada Honda		2	350	₡ 832.000,00
Fuente: Información suministrada por el Infraestructura Vial y Obras Públicas, meta No. 36 del Plan Anual Operativo 2018.				

**Tabla 19: Mantenimiento red vial cantonal
Octubre 2018**

Distrito	Código de Camino	Bacheo		Carpeta Asfáltica		Inversión Total
		Toneladas	Longitud mejorada	Toneladas	Longitud mejorada	
Desamparados		452,54	521	359,7	388	₡ 9.447.100,00
Urb. Loto	1-03-385-00	145,34	131			₡ 4.011.150,00
Barrio San Jerónimo	1-03-373-00	61,71	75			₡ 23.380.500,00
Urb. Tauro	1-03-370-00			359,7	388	₡ 6.492.200,00
Urb. Venecia	1-03-382-00	99,88	132			₡ 4.018.300,00
Urb. Los Dorados	1-03-376-00	61,82	88			₡ 1.300.650,00
Urb. El Jardín	1-03-186-00	20,01	45			₡ 4.145.700,00
B. San José	1-03-360-00	63,78	50			₡ 3.254.550,00
San Rafael Abajo		50,07	110			₡ 3.254.550,00
Urbanización Viscaya	1-03-456-00	50,07	110			₡ 11.800.100,00
San Miguel		120,34	123	61,2	110	₡ 7.822.100,00
Urb. Girasol	1-03-283-00	120,34	123			₡ 3.978.000,00
Los Helechos	1-03-099-00			61,2	110	₡ 11.042.200,00
Damas		169,88	248			₡ 9.217.000,00
Urb. Villas Don Alfonso	1-03-300-00	141,8	207			₡ 1.825.200,00
Urb. San Lorenzo	1-03-310-00	28,08	41			₡ 9.716.200,00
San Rafael Arriba		149,48	489			₡ 9.716.200,00
Calle Lajas	1-03-140-00	149,48	489			₡ 9.716.200,00

Fuente: Información suministrada por el Infraestructura Vial y Obras Públicas, meta No. 36 del Plan Anual Operativo 2018.

**Tabla 20: Mantenimiento red vial cantonal
Noviembre 2018**

Distrito	Código de Camino	Bacheo		Carpeta Asfáltica		Inversión Total
		Toneladas	Longitud mejorada	Toneladas	Longitud mejorada	
Desamparados		543,82	467	212,74	160	₡ 49.176.400,00
B. San José	1-03-360-00	160,22	140			₡ 10.414.300,00
B. San Roque	1-03-185-00	39,96	23			₡ 2.597.400,00
Calle INS	1-03-170-00			212,74	160	₡ 13.828.100,00
Calle La Fortuna	1-03-349-00	343,64	304			₡ 22.336.600,00
San Rafael Abajo		290,04	289	46	60	₡ 21.842.600,00
Autofores Calle La Capilla	1-03-476-00			46	60	₡ 2.990.000,00
B. Los Angeles	1-03-379-00	71,07	97			₡ 4.619.550,00
B. Santa Cecilia	1-03-442-00	167,89	144			₡ 10.912.850,00
B. Autofores	1-03-476-00	51,08	48			₡ 3.320.200,00
Gravilias		293,39	270	233,08	223	₡ 34.220.550,00
Barrio VillaNueva	1-03-180-00			233,08	223	₡ 15.150.200,00
Urb. Las Esmeraldas	1-03-177-00	91,38	93			₡ 5.939.700,00
B. Santa Cecilia	1-03-442-00	40,01	35			₡ 2.600.650,00
Cuadrantes Urb. Villa Nueva	1-03-180-00	162	142			₡ 10.530.000,00
San Miguel		0	0	104,03	90	₡ 6.761.950,00
Calle Valverde	1-03-088-00			104,03	90	₡ 6.761.950,00
Damas		90	348	0	0	₡ 5.850.000,00
San Lorenzo	1-03-310-00	90	348			₡ 5.850.000,00
San Rafael Arriba		196,49	144	0	0	₡ 12.771.850,00
Cuadrantes San Rafael Arriba	1-03-143-00	196,49	144			₡ 12.771.850,00
San Juan de Dios		0	0	428,26	631	₡ 27.836.900,00
Pedrito Monge	1-03-162-00			121,96	201	₡ 7.927.400,00
Calle Porras	1-03-159-00			306,3	430	₡ 19.909.500,00
Los Guido		135	280	470,2	680	₡ 39.338.000,00
Calle Las Yeguas	1-03-108-00	135	280			₡ 8.775.000,00

Sector 5	1-03-112-00			256,58	330	₺ 16.677.700,00
San Antonio		0	0	630,7	1094	₺ 40.995.500,00
Calle Batalla	1-03-320-00			200,42	324	₺ 13.027.300,00
Calle BCR	1-03-327-00			216,66	420	₺ 14.082.900,00
Calle Trejos	1-03-338-00			213,62	350	₺ 13.885.300,00
Patarrá		0	0	241,83	418	₺ 15.718.950,00
Calle Tierra	1-03-116-00			120,22	188	₺ 7.814.300,00
El Espino	1-03-117-00			121,61	230	₺ 7.904.650,00

Fuente: Información suministrada por el Infraestructura Vial y Obras Públicas, meta No. 36 del Plan Anual Operativo 2018.

Tabla 21: Mantenimiento red vial cantonal Diciembre 2018						
Distrito	Código de Camino	Bacheo		Carpeta Asfáltica		Inversión Total
		Toneladas	Longitud mejorada	Toneladas	Longitud mejorada	
Desamparados		256,61	212	120,99	110	₺ 21.846.500,00
Urb. Los Dorados	1-03-376-00	101,51	85			₺ 3.900.650,00
Calle INS	1-03-170-00			120,99	110	₺ 7.864.350,00
Urb. Metropoli	1-03-377-00	155,1	127			₺ 10.081.500,00
Gravilias		73,04	0	0	0	₺ 4.747.600,00
Urb. Las Esmeraldas	1-03-177-00	34,42				₺ 2.237.300,00
Calle x La Capilla	1-03-173-00	38,62				₺ 2.510.300,00
San Rafael Arriba		416,44	278	0	0	₺ 27.068.600,00
Cuadrantes San Rafael Arriba	1-03-143-00	261,35	160			₺ 16.987.750,00
Calle El Alto (Santa Lucía)	1-03-142-00	114,89	88			₺ 7.467.850,00
Cuadrantes San Rafael Arriba (Calle Compensadores Chela)	1-03-143-00	40,2	30			₺ 2.613.000,00
Patarrá		0	0	339	324	₺ 22.035.000,00
Guisaros	1-03-120-00			153	141	₺ 9.945.000,00
Calle Tierra	1-03-116-00			46	43	₺ 2.990.000,00
Calle Picacho (Guisaros)	1-03-119-00			140	140	₺ 9.100.000,00

Rosario		55,49	0	130,16	179	₡ 12.067.250,00
Calle Vieja	1-03-066-00	25,37	0			₡ 1.649.050,00
Calle Mora	1-03-067-00	30,12	0	44,7	79	₡ 4.863.300,00
Quebrada Honda	1-03-074-00			85,46	100	₡ 5.554.900,00
Frailes		0	0	579,33	731	₡ 37.656.450,00
Calle Fallas, Bustamante	1-03-043-00			84,25	100	₡ 5.476.250,00
Calle Monge Mora	1-03-043-00			175,78	231	₡ 11.425.700,00
Bustamante - Frailes	1-03-036-00			319,3	400	₡ 20.754.500,00
Fuente: Información suministrada por el Infraestructura Vial y Obras Públicas, meta No. 36 del Plan Anual Operativo 2018.						

**Tabla 22:: Otros proyectos de mantenimiento red vial cantonal
2018**

Proyecto	Descripción	Inversión aproximada Colones costarricenses
Remoción de losa en la Violeta y conformación de camino, Frailes	Limpieza, conformación y cambio de alcantarillas	1.500.000
Puente Negro, Frailes – Rosario.	Sustitución de tablonos de superestructura con participación comunal	500.000
Preparación de superficie en Calle Valverde, Frailes	Colocación de 15cm de base y conformación para posterior asfaltado	3.200.000,00
Preparación de superficie en Calle Fallas, Frailes	Colocación de 15cm de base y conformación para posterior asfaltado	2.800.000,00
Preparación de superficie en Calle Vieja Cementerio, Frailes	Colocación de 15cm de base y conformación para posterior asfaltado.	2.300.000,00
Conformación y limpieza mecanizada, Guadarrama, Calle Falles y Chirogres	Limpieza mecanizada mediante excavación y motoniveladora, colocación de base granular en puntos críticos y conformación y compactación.	2.800.000,00
Fuente: Información suministrada por el Infraestructura Vial y Obras Públicas, meta No. 36 del Plan Anual Operativo 2018.		

Anexo 10: Obras de Alcantarillado Pluvial

Cuadro 3: Obras de Alcantarillado Pluvial			
Distrito	Proyecto	Estado	Tipo de proyecto
Desamparados	<ul style="list-style-type: none"> • Cambio de parrilla costado de la Clínica Marcial Fallas • Reparación de caja entrada a Torremolinos • Reparación de cajas y parrilla en San Jerónimo por el Hogar de Ancianos 	Ejecutado	Alcantarillado - Reparación de cajas, cordón y caño.
San Miguel	<ul style="list-style-type: none"> • Colocación de parrilla por escuela • Canalización con tubería, cordón, caño y acera frente al Colegio de El Llano (729 ml) • Reparación de tubería contiguo al Liceo de San Miguel (4m) • Reparación de cajas en Calle Valverde • Reparación de caja entrada al cementerio de San Miguel. • Reparación de cordón y caño en La Paz 1 y La Paz 2. • Reparación de caja en san Martin por las canchas de Futbol 5 • Trabajo en Calle Valverde, puente El morado • Reparación de caja en barrio Fátima San Miguel • Reparación de condoleta en Calle Naranja • Reparación de loza y parrilla en Jericó 	Ejecutado	Alcantarillado - Reparación de cajas, cordón y caño.
San Juan de Dios	<ul style="list-style-type: none"> • Reparación de caja por los tanques de AyA. • Cambio y reparación de caja y tubos en cementerio San Juan 	Ejecutado	Alcantarillado - Reparación de cajas, cordón y caño.

Cuadro 3: Obras de Alcantarillado Pluvial

Distrito	Proyecto	Estado	Tipo de proyecto
San Rafael Arriba	<ul style="list-style-type: none"> • Reparación de caja en Macarena • Reparación de cajas y parrilla en La Guaria • Reparación de cajas en Santa Cecilia • Caja de registro frente al Restaurante El Boyero y reparación de caja en San Pancracio-La Guaria. • Reparación de caja por el EB AIS • Reparación de caja por EB AIS • Construcción de rampas en la Urbanización La Huerta • Colocación de parrillas en La Guaria San Pancracio. • Construcción de loza en Calle Lajas 	Ejecutado	Alcantarillado - Reparación de cajas, cordón y caño.
San Antonio	<ul style="list-style-type: none"> • Reparación de cajas en los Millonarios y Calle Batalla • Reparación de cajas en parque de San Antonio y frente al Muñeco por El Lubricentro. • Reparación de caja por puente entre el límite con San Francisco 	Ejecutado	Alcantarillado - Reparación de cajas, cordón y caño.
Patarrá	<ul style="list-style-type: none"> • Reparación de caño por Los Naranjitos • Cambio de cunetas por plaza y entrada al complejo Ecológico. • Reparación de cajas por Fátima. 	Ejecutado	Alcantarillado - Reparación de cajas, cordón y caño.
San Rafael Abajo	<ul style="list-style-type: none"> • Limpieza por el Suyo y Calle el Brujo • Colocación de parrilla y flanger en Oscar Arias • Reparación de caja en Pablo Presbere • Instalación de flanger en Calle Amparo 	Ejecutado	Alcantarillado - Reparación de cajas, cordón y caño.

Cuadro 3: Obras de Alcantarillado Pluvial

Distrito	Proyecto	Estado	Tipo de proyecto
Gravilias	<ul style="list-style-type: none"> • Reparación de cordón y caño por Musmani • Cambio de 120m de cordón y caño en plaza de Gravilias • Limpieza de cajas en el Distrito • Canalización de aguas en Calle La Raya • Reparación de cajas en Las Gravilias • Parrilla en el Porvenir por Industrias Bending • Reparación de cajas en Barrio María Auxiliadora 	Ejecutado	Alcantarillado - Reparación de cajas, cordón y caño.
Los Guido	<ul style="list-style-type: none"> • Reparación de caja en Balcón Verde • Instalación de flangers en servidumbre sector 1 • Reparación de caja en Balcón Verde • Reparación de caño frente escuela sector 3 	Ejecutado	Alcantarillado - Reparación de cajas, cordón y caño.
San Antonio	<ul style="list-style-type: none"> • Canalización en San Jerónimo frente entrada La Paz 	Ejecutado	Alcantarillado - Canalización de aguas
Patarrá	<ul style="list-style-type: none"> • Canalización de aguas por el Restaurante El Escondite 	Ejecutado	Alcantarillado - Canalización de aguas
Gravilias	<ul style="list-style-type: none"> • Canalización de aguas en Calle La Raya 	Ejecutado	Alcantarillado - Canalización de aguas
Los Guido	<ul style="list-style-type: none"> • Canalización de aguas en las afueras del proyecto Las Anas. 	Ejecutado	Alcantarillado - Canalización de aguas
Desamparados	<ul style="list-style-type: none"> • Cambio de tubería en la Urbanización Los Porosales (12m) • Cambio de tubería frente a la Clínica Marcial Fallas 	Ejecutado	Alcantarillado - Reparación y cambio de tubería
San Miguel	<ul style="list-style-type: none"> • Cambio de tubería frente entrada La Capri por inundación 	Ejecutado	Alcantarillado - Reparación y cambio de tubería

Cuadro 3: Obras de Alcantarillado Pluvial

Distrito	Proyecto	Estado	Tipo de proyecto
San Juan de Dios	<ul style="list-style-type: none"> • Instalación de parrillas por Pizzeria Bleding • Cambio de cunetas detrás de la plaza de deportes de San Juan • Reparación de tubería por la Escuela Sotero González • Reparación de caño entrada a Itaipú 	Ejecutado	Alcantarillado - Reparación y cambio de tubería
San Rafael Arriba	<ul style="list-style-type: none"> • Cambio de tubería Calle el Gringo • Reparación de tubos por compensadores Chela • Cambio de tubería en Calle Lajas (49m) • Cambio de tubería en Calle El Boyero • Cambio de tubería frente al EBAIS • Reparación de losa y caja entrada a Lomas 	Ejecutado	Alcantarillado - Reparación y cambio de tubería
San Antonio	<ul style="list-style-type: none"> • Reparación de tubos por BCR 	Ejecutado	Alcantarillado - Reparación y cambio de tubería
Patarrá	<ul style="list-style-type: none"> • Cambio de tubería frente al Churri Bar 	Ejecutado	Alcantarillado - Reparación y cambio de tubería
San Rafael Abajo	<ul style="list-style-type: none"> • Cambio de tubería en Valencia última parada • Reparación de tubería en Autofores 	Ejecutado	Alcantarillado - Reparación y cambio de tubería
Gravilias	<ul style="list-style-type: none"> • Cambio de tubería en Calle La Raya 	Ejecutado	Alcantarillado - Reparación y cambio de tubería
Los Guido	<ul style="list-style-type: none"> • Cambio de tubería en Los Alpes • Cambio de tubería en Balcón Verde (10 m) • Reemplazo de tubería en Balcón Verde por Iglesia 	Ejecutado	Alcantarillado - Reparación y cambio de tubería
San Juan de Dios	<ul style="list-style-type: none"> • Atención de hundimiento en puente por buen Pastor 	Ejecutado	Alcantarillado - Hundimientos
Damas	<ul style="list-style-type: none"> • Atención hundimiento en Fátima por EBAIS 	Ejecutado	Alcantarillado - Hundimientos
San Rafael Abajo	<ul style="list-style-type: none"> • Reparacion por huecos por Vigotazo de Toño • Atención de hundimiento en Autofores 	Ejecutado	Alcantarillado - Hundimientos
San Juan de Dios	<ul style="list-style-type: none"> • Colocación de cunetas en Calle pedrito Monge 	Ejecutado	Alcantarillado - Cambio e instalación de cunetas

Cuadro 3: Obras de Alcantarillado Pluvial

Distrito	Proyecto	Estado	Tipo de proyecto
San Rafael Arriba	<ul style="list-style-type: none"> • Cambio e instalación de cunetas y tubos en Calle La Unión Santa Cecilia (18m) 	Ejecutado	Alcantarillado - Cambio e instalación de cunetas
Patarrá	<ul style="list-style-type: none"> • Colocación de cunetas en Quebrada Honda (200m) • Cambio de cunetas por Cascada de Fuego (20m) • Instalación de cunetas por Cascada de Fuego 	Ejecutado	Alcantarillado - Cambio e instalación de cunetas
Gravilias	<ul style="list-style-type: none"> • Reparación de cunetas y caños en Villa Laurel. 	Ejecutado	Alcantarillado - Cambio e instalación de cunetas
Desamparados	<ul style="list-style-type: none"> • Limpieza y recolección de desechos cementerio central • Limpieza de caja en LOTTO • limpieza de caja y caño entrada a Torremolinos • Chapia y limpieza en pista San Jerónimo • Limpieza de tubería en Porosales y Calle Los Angulo y San Jerónimo. • Limpieza en Nuestra Señora • Colaboración de limpieza en Centro cívico por La Paz. • Limpieza de cajas en todo el distrito. • Limpieza de orilla de carretera entrada a Sabara. •Recolección de árboles de navidad 	Ejecutado	Alcantarillado - Limpieza

Cuadro 3: Obras de Alcantarillado Pluvial

Distrito	Proyecto	Estado	Tipo de proyecto
San Miguel	<ul style="list-style-type: none"> • Limpieza de botadero en finca Jerusalén • Limpieza de calle por colegio • Limpieza de cuneton carretera princippal • Limpieza alrededores de plaza • Limpieza y chapia en La Cachaza • limpieza de cordón y caño frente al Lince Calle Las Yeguas. • Chapia en puente del Huaso y Sabanillas • Limpieza entrada a Casa Cuba • Limpieza del cuneton carretera principal. • Limpieza en Pradera encantada 	Ejecutado	Alcantarillado - Limpieza
San Juan de Dios	<ul style="list-style-type: none"> • Limpieza en frente al comunal y en calle Los Pirulos • Limpieza en todo el Distrito • Limpieza de orilla de vía con maquinaria en Villa Fuentes • Limpieza alrededores escuela Sotero Gonzales 	Ejecutado	Alcantarillado - Limpieza
San Rafael Arriba	<ul style="list-style-type: none"> • Limpieza de en Calle El Gringo • Entrada Calle Lajas, tuberías. • Limpieza de salidas del alcantarillado en acequias de Itaypu y San Rafael Arriba Picolo 	Ejecutado	Alcantarillado - Limpieza
San Antonio	<ul style="list-style-type: none"> • Limpieza de tubería por puente con San Francisco. • Limpieza por obstrucción con maquinaria en Plazoleta 	Ejecutado	Alcantarillado - Limpieza
Patarrá	<ul style="list-style-type: none"> • Limpieza en Calle Principal • Limpieza en Calle Don Bosco 	Ejecutado	Alcantarillado - Limpieza
Damas	<ul style="list-style-type: none"> • Limpieza de cajas en San Lorenzo 	Ejecutado	Alcantarillado - Limpieza

Cuadro 3: Obras de Alcantarillado Pluvial

Distrito	Proyecto	Estado	Tipo de proyecto
San Rafael Abajo	<ul style="list-style-type: none">• Limpieza de caja en Vizcaya• Limpieza frente motel el Retiro	Ejecutado	Alcantarillado - Limpieza
Los Guido	<ul style="list-style-type: none">• Limpieza en Balcón Verde y calle principal por cementerio• Limpieza entrada a Orowe, Las Anas y el Ocaso• Limpieza servidumbre sector 1, Calle Las Yeguas y Don Bosco• Limpieza en Puente entrada Benjamín Núñez• Limpieza de acequia Chilamate• Limpieza lote en Dragones• Calle principal por cementerio por lluvias.	Ejecutado	Alcantarillado - Limpieza

Fuente: Proceso de Limpieza de Alcantarillado Pluvial

Anexo 11: Mejoras y mantenimiento de las zonas verdes por distrito

Tabla 23: Mejoras y mantenimiento de las zonas verdes por distrito		
Distrito	Proyecto	Inversión
Desamparados	<ul style="list-style-type: none"> • Parque Centenario: instalación de máquinas de ejercicio para personas inclusivas, se realiza planché/adoquines en toda esa área. • Metrópoli: corta de árboles, instalación de un quiosco (partida), instalación de un juego de mesa de concreto, instalación de máquinas de ejercicio al aire libre. • Vista Verde: instalación de máquinas, extracción de módulo en mal estado, mejoras pendientes, a la espera que se termine muro de retención. • Loto 2: pintura de mobiliario urbano, instalación de basurero. • Loto 3: instalación de mesas de concreto. • La Loma: instalación de máquinas de ejercicio al aire libre, instalación de quiosco. • El Jorco: cierre perimetral del área de parque. • La Rosita: arreglo de portón, e instalación de mesas. • Urb. Monseñor Sanabria: entrega de materiales pintura y colocación de basurero. • Los Naranjos: cierre perimetral, colocación de máquinas de ejercicio al aire libre, y mesa tipo pic nic. • Los Duraznos: instalación de 2 juegos de mesa de concreto. • San Esteban Rey: entrega de materiales. • Parque Triangulo/Cementerio: pintura de bancas y poda de árboles. • Tauro: instalación de máquinas de ejercicio al aire libre. <p>SEGUNDO SEMESTRE</p> <ul style="list-style-type: none"> • La Loma, se realiza el cierre perimetral del área, instalación del módulo infantil y basureros, demolición de muro, rampa. • La Rosita: Se realiza el cierre perimetral del sector sur, que colinda con el río, instalación de módulo infantil. • Cerámica Poas, extracción de módulo metálico e instalación de uno nuevo. • Los Naranjos, se realiza el cierre perimetral del área. • Tica Linda, se realizan las gestiones para la construcción de una cancha multiusos. 	<p>€9.756.453,00</p>

Tabla 23: Mejoras y mantenimiento de las zonas verdes por distrito

Distrito	Proyecto	Inversión
	<ul style="list-style-type: none"> Û Torremolinos: se realiza el cierre perimetral contiguo al puente. Û Urb. El Futuro: cierre paralelo en zona protección e instalación de módulo infantil, entrega de materiales para construcción de acera. Û Loto 2: cierre perimetral de la cancha. Û Loto 2: (doña Carmen), instalación de módulo infantil. Û Parque Centenario: instalación de módulo infantil y 2 mesas Û Sabará-Contadores: instalación de módulo infantil, refugio y canchas de futbol Û Loto 3: instalación de módulo infantil y basureros. Û Los Duraznos, instalación de máquinas de ejercicio al aire libre. 	
Gravilias	<ul style="list-style-type: none"> Û Pueblo Nuevo: elaboración del quiosco, arreglo de portones, instalación de máquinas de ejercicio, instalación de mesas. Û Villa Laurel: instalación de dos juegos de mesa de concreto. Û Casa Blanca: instalación de dos juegos de mesa de concreto. Û Los Claveles: instalación de 3 juegos de mesas de concreto, se realiza los senderos. Û La Marianela: entrega de 2 juegos de mesa de concreto. Û Riveralta: mejora de portón y rampa de acceso, colocación de basureros. Û Fusolvi: instalación de máquinas de ejercicio al aire libre. Û Urb. Damasco: instalación de máquinas de ejercicio al aire libre. Û Riveralta, entrega de pintura y arreglo del portón central y se realiza cancha multiusos, gestión de colocación de marcos Û Villa Nueva, entrega de malla para ampliación del parque para perros Û Villa Laurel, extracción y sustitución de mesas de concreto en mal estado, realización de un quiosco Û Parque contiguo a la Delegación, levantamiento de malla en el costado norte, evitando el impacto de bolas a las propiedades cercanas. Û Barrio Jardín, se realiza cancha multiusos. Û Parque Porvenir alameda 8, instalación de un módulo infantil. 	<p style="text-align: right;">€6.719.483,00</p>

Tabla 23: Mejoras y mantenimiento de las zonas verdes por distrito

Distrito	Proyecto	Inversión
San Antonio	<ul style="list-style-type: none"> • Las Rotondas: arreglo de filtración de aguas. • Parque Central: entrega de materiales para cierre de botadero. • Arco Iris: instalación de máquinas de ejercicio al aire libre. • Parque Central, entrega de pintura, material e instalación de módulo infantil • Arco Iris, cambio de malla existente, instalación de máquinas de ejercicio al aire libre e instalación de módulo infantil. • La Rotonda, instalación de módulo infantil 	<p>₡967.103,00</p>
San Juan de Dios	<ul style="list-style-type: none"> • El Cauca: losa en cancha de basquetbol, cierre perimetral alrededor de la misma, colocación de 2 juegos de mesa de concreto. • Sibujú: gestiones para la instalación de baldosas. • Itaipú: cierre perimetral. • Itaipú: (parque colindancia con la escuela) entrega de materiales, la comunidad realiza el cierre y entrega de mesas de concreto • Parque Central, construcción de cancha multiuso, demolición de Slate park, extracción de rancho y la fuente. Gestión de colocación de marcos • Parque Cauca 2, entrega de materiales para cierre perimetral. • La Leyenda, instalación de un módulo infantil. • Itaipú, instalación de módulo infantil, se entrega material para que la comunidad realice el cierre perimetral, entrega de dos mesas de concreto. 	<p>₡ 1.999.456,00</p>

Tabla 23: Mejoras y mantenimiento de las zonas verdes por distrito

Distrito	Proyecto	Inversión
San Rafael Abajo	<ul style="list-style-type: none"> • Buena Ventura: cierre perimetral en zona de parque y área de protección. • Nueva Valencia: entrega de materiales para cierre perimetral del parque. • Mónaco: instalación de máquinas de ejercicio al aire libre y dos juegos de mesas de concreto. • Los Frutales: entrega de materiales. • Urb. Don Guillermo: instalación de máquinas de ejercicio al aire libre y entrega de materiales. • Vizcaya, inició de construcción de la gradería, instalación de módulo infantil, escalador y basureros. Construcción de cancha multiuso, Gestión de colocación de marcos • Higuerones, entrega de materiales. • Lared, instalación de módulo infantil y máquinas de ejercicio al aire libre • Urb. Guillermo, instalación de módulo infantil y máquinas de ejercicio al aire libre. 	<p>₡7.704.576,00</p>
Patarrá	<ul style="list-style-type: none"> • Los Naranjitos: instalación de máquinas de ejercicio al aire libre, construcción de muro y cierre perimetral (pendiente). • La Gran Bretaña: entrega de materiales para cierre perimetral, instalación de 2 juegos de mesa de concreto e instalación de máquinas de ejercicio al aire libre. • Marón: instalación de máquinas de ejercicio al aire libre. • El Lince: entrega de • Dina: cierre perimetral. • Los Naranjitos, se continua la obra gris perimetral y se realiza cancha multiusos, instalación de máquinas de ejercicio al aire libre, refugio, módulo infantil. 	<p>₡ 3.685.503,00</p>

Tabla 23: Mejoras y mantenimiento de las zonas verdes por distrito

Distrito	Proyecto	Inversión
San Rafael Arriba	<ul style="list-style-type: none"> • Urb. Arco Iris: instalación de dos juegos de mesas de concreto. • Villa Ceci: instalación de 4 juegos de mesas de concreto, cierre perimetral (pendiente). • Arco Iris, se entrega materiales para el cierre perimetral. • Villa Ceci, se realiza el cierre perimetral. • Porozales, Cierre perimetral, instalación de máquinas de ejercicio. • Maiquetía, extracción de módulo infantil en mal estado y se sustituye por uno nuevo. • Costado de Plaza, instalación de dos mesas de concreto. 	<p style="text-align: right;">₡ 1.817.958,00</p>
San Miguel	<ul style="list-style-type: none"> • Casa Campo: instalación de dos juegos de mesas y cierre perimetral. • Urb. Pradera Encantada: entrega de material, pintura para malla ciclón. • Urb. Girasoles: se realiza arreglo de filtración de aguas (atendiendo un Trámite). • Retorno: entrega de materiales, para cierre. • Ticalpes: instalación de dos juegos de mesas de concreto • El Emperador: instalación de módulo infantil, instalación de máquinas de ejercicio al aire libre. • La Capri (colindancia con la esc.): instalación de máquinas de ejercicio al aire libre. • Jericó, Instalación de módulo infantil. (Donado por la Embajada Americana). <ul style="list-style-type: none"> • Girasoles, entrega de materiales para construcción de un quiosco • Parque colinda con Girasol, (La Capri), cambio de malla existente, instalación de un módulo infantil. • El Retorno, instalación de módulo infantil. • Pradera Encantada, instalación de máquinas de ejercicio al aire libre. 	<p style="text-align: right;">₡ 3.387.478,00</p>

Tabla 23: Mejoras y mantenimiento de las zonas verdes por distrito

Distrito	Proyecto	Inversión
Damas	<ul style="list-style-type: none"> • Urb. Villas Don Alfonso: arreglo de portón. • San Lorenzo: entrega de material, para realizar muro e instalación de máquinas de ejercicio al aire libre. • Salitral Este: cierre perimetral, instalación de máquinas. / San Felipe Neri • Villa Esperanza: entrega de material. • Llanos de Monteverde, y máquinas de ejercicio al aire libre. • Dos Cercas parque / Delegación, Gestiones de colocación de cierre perimetral y de rampas y marcos para cancha. colocación de un módulo infantil (partida), entrega de pintura. • Parque, La Fomentera mano de obra y pintura • Llanos de Monteverde, instalación de módulo infantil y máquinas de ejercicio al aire libre. CEFA 	₡ 937.999,00

Los montos se refieren al costo de materiales y equipamiento, no se incluye mano de obra.

Fuente: Proceso de Embellecimiento de Áreas Recreativas.

Anexo 12: Capacitaciones de la Oficina de La Mujer

Cuadro 4: Total de capacitaciones de la OFIM				
Taller	Socialización y Género	Fecha	Asistencia	Población meta
Charla	Ley de Relaciones Impropias	13-feb	30	Instituciones
Charla	Normativa de protección a personas menores de edad	26-feb	27	Docentes de la Escuela de San Jerónimo
Charla	Protocolo Interinstitucional de Atención Integral a víctimas de violación sexual en las primeras 72 horas de ocurrido el evento	28-feb	18	Clínica Marcial Fallas
Charla	"Ley de Pensiones Alimentarias"	01-mar	10	Madres y personas encargadas de estudiantes.de la Escuela de San Jerónimo
Charla	"Derechos Sexuales y Reproductivos de las Mujeres"	07-mar	22	Parque de la Libertad
Charla	Derechos Humanos de las Mujeres	20-mar	38	Personas pertenecientes a centros educativos, Municipalidad, Casa de Justicia, CCSS, PANI, entre otros.
Charla	Ley de Relaciones Impropias	23-mar	12	Estudiantes de la Universidad de Costa Rica
Charla	Paternidad y Maternidad responsable	19-abr	15	Padres y madres Escuela Francisco Gamboa Mora
Charla	Violencia Doméstica y Derechos Patrimoniales	25-abr	37	Padres y madres Centro de Intervención Temprana del Patronato Nacional de la Infancia ubicado en el Parque de la Libertad
Charla	Ley de Relaciones Impropias	26-abr	17	Personal docente Liceo de Higuito
Charla	Violencia Doméstica y Pensiones Alimentarias	30-abr	7	Grupo de mujeres A solicitud de Trabajo Social del Área de Salud Desamparados 3

Cuadro 4: Total de capacitaciones de la OFIM

Taller	Socialización y Género	Fecha	Asistencia	Población meta
Charla	Inteligencia Emocional.	03-may	11	Funcionarios y funcionarias de la Plataforma de Servicios de la Municipalidad de Desamparados
Charla	Derechos Humanos de las Mujeres	25-may	20	Docentes y personal administrativo de la Escuela Prioritaria de Higuito
Charla	Normativa de Protección a favor de personas menores de edad	13-jun	24	Docentes y personal administrativo, de la Escuela Francisco Gamboa Mora
Charla	Paternidad y Maternidad Responsable	14-jun	29	Estudiantes de la Escuela Francisco Gamboa Mora
Charla	Derechos Humanos de las Mujeres	19-jun	28	Centros educativos, CCSS, PANI, IMAS, UCR, entre otros.
Charla	Ley de Relaciones Impropias	22-jun	23	Personas integrantes de los Equipos Interdisciplinarios de la Dirección Regional del Ministerio de Educación Pública
Charla	exposición sobre la opinión Consultiva OC-24/17 de la Corte Interamericana de Derechos Humanos	29-jun	10	Dentro del marco de celebración del Día del Orgullo Gay se participa como invitada en la actividad denominada "Aliadas en defensa de los derechos de las personas LGTBIQ+
Charla	servicios brindados en Casa de Derechos	03-jul	9	Mujeres lideresas del distrito de San Juan de Dios de Desamparados
Charla	Ley contra la violencia doméstica y pensiones alimentarias	10-jul	12	mujeres de la localidad de San Juan de Dios de Desamparados
Charla	Socialización y género	17-jul	9	Dirigida a mujeres lideresas de San Juan de Dios de Desamparados
Charla	Pensiones Alimentarias	24-jul	13	Dirigida a los equipos sociales de los centros educativos En coordinación con el Ministerio de Educación Pública

Cuadro 4: Total de capacitaciones de la OFIM

Taller	Socialización y Género	Fecha	Asistencia	Población meta
Charla	Acoso Sexual Callejero y la importancia de los protocolos de atención	26-jul	42	Sensibilización a los chequeadores, personal administrativo y choferes de bus de la Empresa de buses Autotransportes de Desamparados
Charla	Violencia Intrafamiliar	31-jul	10	Mujeres lideresas del distrito de San Juan de Dios de Desamparados
Charla	Socialización y género	07-ago	18	Se imparten en el distrito de Frailes tres charlas dirigidas a mujeres emprendedoras de los distritos del Sur
Charla	Violencia Intrafamiliar- II Parte	14-ago	15	Se imparten en el distrito de Frailes tres charlas dirigidas a mujeres emprendedoras de los distritos del Sur
Charla	Violencia Intrafamiliar- I Parte	21-ago	24	Se imparten en el distrito de Frailes tres charlas dirigidas a mujeres emprendedoras de los distritos del Sur
Charla	violencia intrafamiliar	23-ago	126	dirigido a familiar del proyecto de vivienda "Torres de la Montaña"
Charla	Régimen patrimonial en el matrimonio y en la unión de hecho	28-ago	14	Mujeres residentes de la zona.
Charla	Violencia Doméstica y Penalización de la Violencia contra las mujeres	04-sep	14	Mujeres residentes de la zona de Frailes
Charla	Derechos Humanos y Violencia de Género	06-sep	124	dirigidas a las familias beneficiarias del Proyecto Torres de la Montaña
Charla	Relaciones Impropias	13-sep	9	Mujeres entre 26 a 67 años de edad
Charla	Socialización y género	27-sep	28	Dirigida a Mujeres del Proyecto Plan Puente al Desarrollo en coordinación con el IMAS
Logística	I Encuentro del grupo de Mujeres "Sororidad Costa Rica"	29-sep	30	Mujeres del cantón de Desamparados y otras zonas del país.

Cuadro 4: Total de capacitaciones de la OFIM

Taller	Socialización y Género	Fecha	Asistencia	Población meta
Charla	relaciones impropias	05-oct	93	Adolescentes entre 10 a 17 años
Charla	ley contra la Violencia Doméstica y la Ley de Penalización de la Violencia contra las Mujeres	11-oct	22	Mujeres, sector La Capri En coordinación con el programa de Puente al Desarrollo del Instituto Mixto de Ayuda Social
Charla	Violencia Intrafamiliar	16-oct	21	Dirigida a Mujeres del Proyecto Plan Puente al Desarrollo en coordinación con el IMAS
Charla	Régimen Patrimonial en el Matrimonio y la Unión de Hecho	17-oct	18	Mujeres, sector La Capri, en Coordinación con el programa de Puente al Desarrollo del Instituto Mixto de Ayuda Social
Charla	Ley contra la Violencia Doméstica y la Ley de Pensiones Alimentarias	29-oct	3	Mujeres, En coordinación con el área de salud Desamparados 3
Charla	Relaciones Impropias	31-oct	48	padres y madres de familia, En coordinación con el Centro Infantil y Juvenil del PANI,
Teatro – Foros	Hostigamiento Sexual	Noviembre	326	Personal municipal
Taller	Hablando de cómo te trato	N.D	25	El Ministerio de Salud se participa en la Feria "Ponele a la vida" dirigida a estudiantes de secundaria en el Liceo Roberto Gamboa
Charla	Acoso Sexual Callejero y la importancia de los protocolos de atención	N.D.	17	Sensibilizar a las jefaturas de la empresa Autotransportes de Desamparados
Charla	Derechos de la población adulta mayor	N.D.	32	La Red de la Persona Adulta Mayor de Desamparados y en el marco del Día de la Persona Adulta Mayor
Total			1507	

Fuentes: Gestión de Desarrollo Social, Cultural y Económica